



OFICIO No.: 004/TESO/2022
CLAVE ASP: 23-08
FECHA: 27 de febrero de 2023
ASUNTO: Entrega del 4to. Trimestre
de los Formatos Trimestrales de la
Ley de Disciplina Financiera

C.P. AMANDA GOMEZ NAVA
AUDITORA SUPERIOR DE LA AUDITORIA
SUPERIOR DEL ESTADO DE PUEBLA
P R E S E N T E

De conformidad con lo dispuesto por los artículos 115 fracción IV penúltimo párrafo de la Constitución Política de los Estados Unidos Mexicanos, 113 de la Constitución Política del Estado Libre y Soberano de Puebla; 70 y 78 fracción XIII de la Ley Orgánica Municipal, remito a usted en 1 CD certificado los **Formatos Trimestrales de la Ley de Disciplina Financiera** correspondiente al periodo del **01 de octubre al 31 de diciembre de 2022.**

La información anterior fue revisada y aprobada mediante acta de acuerdo de Cabildo certificada de fecha **05 de Enero de 2023.** que se adjunta al presente.

Sin más por el momento, me despido de usted quedando como siempre a sus apreciables órdenes.

ATENTAMENTE
ZAPOTITLÁN DE MÉNDEZ, PUEBLA

LIC. EMILIANO VAZQUEZ BONILLA
PRESIDENTE MUNICIPAL CONSTITUCIONAL

C.C.P.ARCHIVO

MUNICIPIO DE ZAPOTITLÁN DE MÉNDEZ (a)
Estado de Situación Financiera Detallado - LDF
Al 31 de diciembre de 2021 y al 31 de Diciembre de 2022 (b)
(PESOS)

Concepto (c)	2022 (d)	31 de diciembre de 2021 (e)	Concepto (c)	2022 (d)	31 de diciembre de 2021 (e)
ACTIVO			PASIVO		
Activo Circulante			Activo Circulante		
a. Efectivo y Equivalentes (a=a1+a2+a3+a4+a5+a6+a7)	3,802,288	1,836,546	a. Cuentas por Pagar a Corto Plazo (a=a1+a2+a3+a4+a5+a6+a7+a8+a9)	1,987,693	2,572,836
a1) Efectivo	125,658	51,284	a1) Servicios Personales por Pagar a Corto Plazo	0	0
a2) Bancos/Tesorería	3,676,630	1,785,262	a2) Proveedores por Pagar a Corto Plazo	157,984	21,368
a3) Bancos/Dependencias y Otros	0	0	a3) Contratistas por Obras Públicas por Pagar a Corto Plazo	0	1,122,660
a4) Inversiones Temporales (Hasta 3 meses)	0	0	a4) Participaciones y Aportaciones por Pagar a Corto Plazo	1,402,500	1,100,000
a5) Fondos con Afectación Específica	0	0	a5) Transferencias Otorgadas por Pagar a Corto Plazo	0	0
a6) Depósitos de Fondos de Terceros en Garantía y/o Administración	0	0	a6) Intereses, Comisiones y Otros Gastos de la Deuda Pública por Pagar a Corto Plazo	0	0
a7) Otros Efectivos y Equivalentes	0	0	a7) Retenciones y Contribuciones por Pagar a Corto Plazo	427,209	328,808
b. Derechos a Recibir Efectivo o Equivalentes (b=b1+b2+b3+b4+b5+b6+b7)	761,461	107,598	a8) Devoluciones de la Ley de Ingresos por Pagar a Corto Plazo	0	0
b1) Inversiones Financieras de Corto Plazo	0	0	a9) Otras Cuentas por Pagar a Corto Plazo	0	0
b2) Cuentas por Cobrar a Corto Plazo	0	0	b. Documentos por Pagar a Corto Plazo (b=b1+b2+b3)	0	0
b3) Deudores Diversos por Cobrar a Corto Plazo	466,452	10,039	b1) Documentos Comerciales por Pagar a Corto Plazo	0	0
b4) Ingresos por Recuperar a Corto Plazo	0	0	b2) Documentos con Contratistas por Obras Públicas por Pagar a Corto Plazo	0	0
b5) Deudores por Anticipos de la Tesorería a Corto Plazo	0	0	b3) Otros Documentos por Pagar a Corto Plazo	0	0
b6) Préstamos Otorgados a Corto Plazo	0	0	c. Porción a Corto Plazo de la Deuda Pública a Largo Plazo (c=c1+c2)	0	0
b7) Otros Derechos a Recibir Efectivo o Equivalentes a Corto Plazo	294,999	97,558	c1) Porción a Corto Plazo de la Deuda Pública	0	0
c. Derechos a Recibir Bienes o Servicios (c=c1+c2+c3+c4+c5)	739,113	396,875	c2) Porción a Corto Plazo de Arrendamiento Financiero	0	0
c1) Anticipo a Proveedores por Adquisición de Bienes y Prestación de Servicios a Corto Plazo	0	0	d. Títulos y Valores a Corto Plazo	0	0
c2) Anticipo a Proveedores por Adquisición de Bienes Inmuebles y Muebles a Corto Plazo	0	0	e. Pasivos Diferidos a Corto Plazo (e=e1+e2+e3)	0	0
c3) Anticipo a Proveedores por Adquisición de Bienes Intangibles a Corto Plazo	0	0	e1) Ingresos Cobrados por Adelantado a Corto Plazo	0	0
c4) Anticipo a Contratistas por Obras Públicas a Corto Plazo	739,113	396,875	e2) Intereses Cobrados por Adelantado a Corto Plazo	0	0
c5) Otros Derechos a Recibir Bienes o Servicios a Corto Plazo	0	0	e3) Otros Pasivos Diferidos a Corto Plazo	0	0
d. Inventarios (d=d1+d2+d3+d4+d5)	0	0	f. Fondos y Bienes de Terceros en Garantía y/o Administración a Corto Plazo (f=f1+f2+f3+f4+f5+f6)	0	0
d1) Inventario de Mercancías para Venta	0	0	f1) Fondos en Garantía a Corto Plazo	0	0
d2) Inventario de Mercancías Terminadas	0	0	f2) Fondos en Administración a Corto Plazo	0	0
d3) Inventario de Mercancías en Proceso de Elaboración	0	0	f3) Fondos Contingentes a Corto Plazo	0	0
d4) Inventario de Materias Primas, Materiales y Suministros para Producción	0	0	f4) Fondos de Fideicomisos, Mandatos y Contratos Análogos a Corto Plazo	0	0
d5) Bienes en Tránsito	0	0	f5) Otros Fondos de Terceros en Garantía y/o Administración a Corto Plazo	0	0
e. Almacenes	0	0	f6) Valores y Bienes en Garantía a Corto Plazo	0	0
f. Estimación por Pérdida o Deterioro de Activos Circulantes (f=f1+f2)	0	0	g. Provisiones a Corto Plazo (g=g1+g2+g3)	0	0
f1) Estimaciones para Cuentas Incobrables por Derechos a Recibir Efectivo o Equivalentes	0	0	g1) Provisión para Demandas y Juicios a Corto Plazo	0	0
f2) Estimación por Deterioro de Inventarios	0	0	g2) Provisión para Contingencias a Corto Plazo	0	0
g. Otros Activos Circulantes (g=g1+g2+g3+g4)	0	0	g3) Otras Provisiones a Corto Plazo	0	0
g1) Valores en Garantía	0	0	h. Otros Pasivos a Corto Plazo (h=h1+h2+h3)	0	0
g2) Bienes en Garantía (excluye depósitos de fondos)	0	0	h1) Ingresos por Clasificar	0	0
g3) Bienes Derivados de Embargos, Decomisos, Aseguramientos y Dación en Pago	0	0	h2) Recaudación por Participar	0	0
g4) Adquisición con Fondos de Terceros	0	0	h3) Otros Pasivos Circulantes	0	0
IA. Total de Activos Circulantes (IA = a + b + c + d + e + f + g)	5,302,853	2,341,019	IIA. Total de Pasivos Circulantes (IIA = a + b + c + d + e + f + g + h)	1,987,693	2,572,836
Activo No Circulante			Pasivo No Circulante		
a. Inversiones Financieras a Largo Plazo	0	0	a. Cuentas por Pagar a Largo Plazo	0	0
b. Derechos a Recibir Efectivo o Equivalentes a Largo Plazo	0	0	b. Documentos por Pagar a Largo Plazo	0	0
c. Bienes Inmuebles, Infraestructura y Construcciones en Proceso	66,380,370	56,017,602	c. Deuda Pública a Largo Plazo	0	0
d. Bienes Muebles	2,704,329	2,425,379	d. Pasivos Diferidos a Largo Plazo	0	0
e. Activos Intangibles	0	0	e. Fondos y Bienes de Terceros en Garantía y/o en Administración a Largo Plazo	0	0
f. Depreciación, Deterioro y Amortización Acumulada de Bienes	0	0	f. Provisiones a Largo Plazo	0	0
g. Activos Diferidos	0	0	IIIB. Total de Pasivos No Circulantes (IIIB = a + b + c + d + e + f)	0	0
h. Estimación por Pérdida o Deterioro de Activos no Circulantes	0	0	II. Total del Pasivo (II = IIA + IIIB)	1,987,693	2,572,836
i. Otros Activos no Circulantes	0	0	HACIENDA PÚBLICA/PATRIMONIO		
IB. Total de Activos No Circulantes (IB = a + b + c + d + e + f + g + h + i)	69,084,700	58,442,981	IIIA. Hacienda Pública/Patrimonio Contribuido (IIIA = a + b + c)	0	0
I. Total del Activo (I = IA + IB)	74,387,552	60,784,000	a. Aportaciones	0	0
			b. Donaciones de Capital	0	0
			c. Actualización de la Hacienda Pública/Patrimonial	0	0
			IIIB. Hacienda Pública/Patrimonio Generado (IIIB = a + b + c + d + e)	72,399,860	74,655,706
			a. Resultados del Ejercicio (Ahorro/ Desahorro)	-2,255,847	372,949
			b. Resultados de Ejercicios Anteriores	74,655,706	74,282,757
			c. Revalúos	0	0
			d. Reservas	0	0
			e. Rectificaciones de Resultados de Ejercicios Anteriores	0	0
			IIIC. Exceso o Insuficiencia en la Actualización de la Hacienda Pública/Patrimonio (IIIC=a+b)	0	0
			a. Resultado por Posición Monetaria	0	0
			b. Resultado por Tenencia de Activos no Monetarios	0	0
			III. Total Hacienda Pública/Patrimonio (III = IIIA + IIIB + IIIC)	72,399,860	74,655,706
			IV. Total del Pasivo y Hacienda Pública/Patrimonio (IV = II + III)	74,387,552	77,228,543


LIC. EMILIANO VAZQUEZ BONILLA
 PRESIDENTE MUNICIPAL O TITULAR



Presidencia Municipal
Zapotitlán de Méndez
H. Ayuntamiento 2021-2024


LIC. CARLOS GOMEZ LLUS
 TESORERO MUNICIPAL O EQUIVALENTE



Tesorería Municipal
Zapotitlán de Méndez
H. Ayuntamiento 2021-2024

MUNICIPIO DE ZAPOTITLÁN DE MÉNDEZ (a)							
Informe Analítico de la Deuda Pública y Otros Pasivos - LDF							
Del 1 de Enero al 31 de Diciembre de 2022 (b)							
(PESOS)							
Denominación de la Deuda Pública y Otros Pasivos (c)	Saldo al 31 de diciembre de 2021 (d)	Disposiciones del Periodo (e)	Amortizaciones del Periodo (f)	Revaluaciones, Reclasificaciones y Otros Ajustes (g)	Saldo Final del Periodo (h) h=d+e-f+g	Pago de Intereses del Periodo (i)	Pago de Comisiones y demás costos asociados durante el Periodo (j)
1. Deuda Pública (1=A+B)	0	0	0	0	0	0	0
A. Corto Plazo (A=a1+a2+a3)	0	0	0	0	0	0	0
a1) Instituciones de Crédito	0	0	0	0	0	0	0
a2) Títulos y Valores	0	0	0	0	0	0	0
a3) Arrendamientos Financieros	0	0	0	0	0	0	0
B. Largo Plazo (B=b1+b2+b3)	0	0	0	0	0	0	0
b1) Instituciones de Crédito	0	0	0	0	0	0	0
b2) Títulos y Valores	0	0	0	0	0	0	0
b3) Arrendamientos Financieros	0	0	0	0	0	0	0
2. Otros Pasivos	2,572,836				1,987,693		
3. Total de la Deuda Pública y Otros Pasivos	2,572,836	0	0	0	1,987,693	0	0
4. Deuda Contingente 1 (informativo)	0	0	0	0	0	0	0
A. Deuda Contingente 1	0				0		
B. Deuda Contingente 2	0				0		
C. Deuda Contingente XX	0				0		
5. Valor de Instrumentos Bono Cupón Cero 2 (Informativo)	0	0	0	0	0	0	0
A. Instrumento Bono Cupón Cero 1					0		
B. Instrumento Bono Cupón Cero 2					0		
C. Instrumento Bono Cupón Cero XX					0		

1. Se refiere a cualquier Financiamiento sin fuente o garantía de pago definida, que sea asumida de manera solidaria o subsidiaria por las Entidades Federativas con sus Municipios, organismos descentralizados y empresas de participación estatal mayoritaria y fideicomisos, locales o municipales, y por los Municipios con sus respectivos organismos descentralizados y empresas de participación municipal mayoritaria.


2. Se refiere al valor del Bono Cupón Cero que respalda el pago de los créditos asociados al mismo (Activo).

Obligaciones a Corto Plazo (k)	Monto Contratado (l)	Plazo Pactado (m)	Tasa de Interés (n)	Comisiones y Costos Relacionados (o)	Tasa Efectiva (p)
6. Obligaciones a Corto Plazo (Informativo)	0	0	0	0	0
A. Crédito 1					
B. Crédito 2					
C. Crédito XX					


 LIC. EMILIANO VAZQUEZ BONILLA
 NOMBRE Y FIRMA
 PRESIDENTE MUNICIPAL O TITULAR


 Presidencia Municipal
 Zapotitlán de Méndez
 H. Ayuntamiento 2021-2024


 C. CARLOS GOMEZ LUIS
 NOMBRE Y FIRMA
 TESORERO MUNICIPAL O EQUIVALENTE


 Tesorería Municipal
 Zapotitlán de Méndez
 H. Ayuntamiento 2021-2024

MUNICIPIO DE ZAPOTITLÁN DE MÉNDEZ (a)										
Informe Analítico de Obligaciones Diferentes de Financiamientos - LDF										
Del 1 de Enero al 31 de Diciembre de 2022 (b)										
(PESOS)										
Denominación de las Obligaciones Diferentes de Financiamiento	Fecha del Contrato	Fecha de inicio de operación del proyecto	Fecha de vencimiento	Monto de la inversión pactado	Plazo pactado	Monto promedio mensual del pago de la contraprestación	Monto promedio mensual del pago de la contraprestación correspondiente al pago de inversión	Monto pagado de la inversión al XX de XXXX de 20XX	Monto pagado de la inversión actualizado al XX de XXXX de 20XX	Saldo pendiente por pagar de la inversión al XX de XXXX de 20XX
(c)	(d)	(e)	(f)	(g)	(h)	(i)	(j)	(k)	(l)	(m = g - l)
A. Asociaciones Público Privadas (APP's) (A=a+b+c+d)	0	0	0	0	0	0	0	0	0	0
a) APP 1										0
b) APP 2										0
c) APP 3										0
d) APP XX										0
B. Otros Instrumentos (B=a+b+c+d)	0	0	0	0	0	0	0	0	0	0
a) Otro Instrumento 1										0
b) Otro Instrumento 2										0
c) Otro Instrumento 3										0
d) Otro Instrumento XX										0
C. Total de Obligaciones Diferentes de Financiamiento (C=A+B)	0	0	0	0	0	0	0	0	0	0


 LIS EMILIANO VAZQUEZ BONILLA
 NOMBRE Y FIRMA
 PRESIDENTE MUNICIPAL O TITULAR

 Presidencia Municipal
 Zapotitlán de Méndez
 H. Ayuntamiento 2021-2024


 CARLOS GOMEZ LUIS
 NOMBRE Y FIRMA
 TESORERO MUNICIPAL O EQUIVALENTE

 Tesorería Municipal
 Zapotitlán de Méndez
 H. Ayuntamiento 2021-2024

MUNICIPIO DE ZAPOTITLAN DE MENDEZ (a)
Balance Presupuestario - LDF
Del 1 de Enero al 31 de Diciembre de 2022 (b)
(PESOS)



Concepto (c)	Estimado/ Aprobado (d)	Devengado	Recaudado/ Pagado
A. Ingresos Totales (A = A1+A2+A3)	35,334,145	35,336,332	35,336,332
A1. Ingresos de Libre Disposición	19,886,308	18,005,542	18,005,542
A2. Transferencias Federales Etiquetadas	15,447,837	17,330,790	17,330,790
A3. Financiamiento Neto	0	0	0
B. Egresos Presupuestarios¹ (B = B1+B2)	35,934,145	31,789,289	31,789,289
B1. Gasto No Etiquetado (sin incluir Amortización de la Deuda Pública)	17,561,932	16,924,253	16,924,253
B2. Gasto Etiquetado (sin incluir Amortización de la Deuda Pública)	18,372,213	14,865,036	14,865,036
C. Remanentes del Ejercicio Anterior (C = C1 + C2)	0	0	0
C1. Remanentes de Ingresos de Libre Disposición aplicados en el periodo			
C2. Remanentes de Transferencias Federales Etiquetadas aplicados en el periodo			
I. Balance Presupuestario (I = A - B + C)	-600,000	3,547,042	3,547,042
II. Balance Presupuestario sin Financiamiento Neto (II = I - A3)	-600,000	3,547,042	3,547,042
III. Balance Presupuestario sin Financiamiento Neto y sin Remanentes del Ejercicio Anterior (III= II - C)	-600,000	3,547,042	3,547,042

Concepto	Aprobado	Devengado	Pagado
E. Intereses, Comisiones y Gastos de la Deuda (E = E1+E2)	0	0	0
E1. Intereses, Comisiones y Gastos de la Deuda con Gasto No Etiquetado			
E2. Intereses, Comisiones y Gastos de la Deuda con Gasto Etiquetado			
IV. Balance Primario (IV = III + E)	-600,000	3,547,042	3,547,042

Concepto	Estimado/ Aprobado	Devengado	Recaudado/ Pagado
F. Financiamiento (F = F1 + F2)	0	0	0
F1. Financiamiento con Fuente de Pago de Ingresos de Libre Disposición			
F2. Financiamiento con Fuente de Pago de Transferencias Federales Etiquetadas			
G. Amortización de la Deuda (G = G1 + G2)	0	0	0
G1. Amortización de la Deuda Pública con Gasto No Etiquetado			
G2. Amortización de la Deuda Pública con Gasto Etiquetado			
A3. Financiamiento Neto (A3 = F - G)	0	0	0



Concepto	Estimado/ Aprobado	Devengado	Recaudado/ Pagado
A1. Ingresos de Libre Disposición	19,886,308	18,005,542	18,005,542
A3.1 Financiamiento Neto con Fuente de Pago de Ingresos de Libre Disposición (A3.1 = F1 - G1)	0	0	0
F1. Financiamiento con Fuente de Pago de Ingresos de Libre Disposición	0	0	0
G1. Amortización de la Deuda Pública con Gasto No Etiquetado	0	0	0
B1. Gasto No Etiquetado (sin incluir Amortización de la Deuda Pública)	17,561,932	16,924,253	16,924,253
C1. Remanentes de Ingresos de Libre Disposición aplicados en el periodo		0	0
V. Balance Presupuestario de Recursos Disponibles (V = A1 + A3.1 - B1 + C1)	2,324,376	1,081,289	1,081,289
VI. Balance Presupuestario de Recursos Disponibles sin Financiamiento Neto (VI = V - A3.1)	2,324,376	1,081,289	1,081,289

Concepto	Estimado/ Aprobado	Devengado	Recaudado/ Pagado
A2. Transferencias Federales Etiquetadas	15,447,837	17,330,790	17,330,790
A3.2 Financiamiento Neto con Fuente de Pago de Transferencias Federales Etiquetadas (A3.2 = F2 - G2)	0	0	0
F2. Financiamiento con Fuente de Pago de Transferencias Federales Etiquetadas	0	0	0
G2. Amortización de la Deuda Pública con Gasto Etiquetado	0	0	0
B2. Gasto Etiquetado (sin incluir Amortización de la Deuda Pública)	18,372,213	14,865,036	-14,865,036
C2. Remanentes de Transferencias Federales Etiquetadas aplicados en el periodo		0	0
VII. Balance Presupuestario de Recursos Etiquetados (VII = A2 + A3.2 - B2 + C2)	-2,924,376	2,465,754	2,465,754
VIII. Balance Presupuestario de Recursos Etiquetados sin Financiamiento Neto (VIII = VII - A3.2)	-2,924,376	2,465,754	2,465,754

 LIC. EMILIANO YAQUEZ BONILLA
 NOMBRE Y FIRMA
 PRESIDENTE MUNICIPAL O TITULAR

Presidencia Municipal
 Zapotlán de Méndez
 H. Ayuntamiento 2021-2024

 C. CARLOS GOMEZ LUIS
 NOMBRE Y FIRMA
 TESORERO MUNICIPAL O EQUIVALENTE

Tesorería Municipal
 Zapotlán de Méndez
 H. Ayuntamiento 2021-2024

MUNICIPIO DE ZAPOTITLAN DE MENDEZ (a)
Estado Analítico de Ingresos Detallado - LDF
Del 1 de Enero al 31 de Diciembre de 2022 (b)
(PESOS)

Concepto (c)	Ingreso					Diferencia (e)
	Estimado (d)	Ampliaciones/ (Reducciones)	Modificado	Devengado	Recaudado	
Ingresos de Libre Disposición						
A. Impuestos	217,562	26,372	243,934	228,478	228,478	10,916
B. Cuotas y Aportaciones de Seguridad Social			0			0
C. Contribuciones de Mejoras			0			0
D. Derechos	171,000	62,000	233,000	146,773	146,773	-24,228
E. Productos	107,512	48,433	155,945	115,993	115,993	8,481
F. Aprovechamientos	130,979	2,717	133,696	66,049	66,049	-64,930
G. Ingresos por Ventas de Bienes y Prestación Servicios			0			0
H. Participaciones	16,334,879	1,512,722	17,847,601	17,448,249	17,448,249	1,113,370
(H=h1+h2+h3+h4+h5+h6+h7+h8+h9+h10+h11)						
h1) Fondo General de Participaciones	14,862,020	511,316	15,373,336	15,373,336	15,373,336	511,316
h2) Fondo de Fomento Municipal	312,930	0	312,930	0	0	-312,930
h3) Fondo de Fiscalización y Recaudación	371,328	20,089	391,417	391,417	391,417	20,089
h4) Fondo de Compensación	179,615	0	179,615	142,009	142,009	-37,606
h5) Fondo de Extracción de Hidrocarburos			0			0
h6) Impuesto Especial Sobre Producción y Servicios			0			0
h7) 0.136% de la Recaudación Federal Participable			0			0
h8) 3.17% Sobre Extracción de Petróleo			0			0
h9) Gasolinas y Diésel	284,785	0	284,785	235,969	235,969	-48,816
h10) Fondo del Impuesto Sobre la Renta	324,201	978,652	1,302,853	1,302,853	1,302,853	978,652
h11) Fondo de Estabilización de los Ingresos de las Entidades Federativas	0	2,663	2,663	2,663	2,663	2,663
I. Incentivos Derivados de la Colaboración Fiscal (I=i1+i2+i3+i4+i5)	0	0	0	0	0	0
i1) Tenencia o Uso de Vehículos			0			0
i2) Fondo de Compensación ISAN			0			0
i3) Impuesto Sobre Automóviles Nuevos			0			0
i4) Fondo de Compensación de Repecos-Intermedios			0			0
i5) Otros Incentivos Económicos			0			0
J. Transferencias y Asignaciones			0			0
K. Convenios	2,924,376	0	2,924,376	0	0	-2,924,376
k1) Otros Convenios y Subsidios	2,924,376	0	2,924,376	0	0	-2,924,376
L. Otros Ingresos de Libre Disposición (L=l1+l2)	0	0	0	0	0	0
l1) Participaciones en Ingresos Locales			0			0
l2) Otros Ingresos de Libre Disposición			0			0
I. Total de Ingresos de Libre Disposición (I=A+B+C+D+E+F+G+H+I+J+K+L)	19,886,308	1,652,244	21,538,552	18,005,542	18,005,542	-1,880,766
Ingresos Excedentes de Ingresos de Libre Disposición						
Transferencias Federales Etiquetadas						
A. Aportaciones (A=a1+a2+a3+a4+a5+a6+a7+a8)	15,447,837	1,882,953	17,330,790	17,330,790	17,330,790	1,882,953
a1) Fondo de Aportaciones para la Nómina Educativa y Gasto Operativo			0			0
a2) Fondo de Aportaciones para los Servicios de Salud			0			0
a3) Fondo de Aportaciones para la Infraestructura Social	11,826,780	1,257,023	13,083,803	13,083,803	13,083,803	1,257,023
a4) Fondo de Aportaciones para el Fortalecimiento de los Municipios y de las Demarcaciones Territoriales del Distrito Federal	3,621,057	625,930	4,246,987	4,246,987	4,246,987	625,930
a5) Fondo de Aportaciones Múltiples			0			0
a6) Fondo de Aportaciones para la Educación Tecnológica y de Adultos			0			0
a7) Fondo de Aportaciones para la Seguridad Pública de los Estados y del Distrito Federal			0			0
a8) Fondo de Aportaciones para el Fortalecimiento de las Entidades Federativas			0			0
B. Convenios (B=b1+b2+b3+b4)	0	0	0	0	0	0
b1) Convenios de Protección Social en Salud			0			0
b2) Convenios de Descentralización			0			0
b3) Convenios de Reasignación			0			0
b4) Otros Convenios y Subsidios			0			0
C. Fondos Distintos de Aportaciones (C=c1+c2)	0	0	0	0	0	0
c1) Fondo para Entidades Federativas y Municipios Productores de Hidrocarburos			0			0
c2) Fondo Minero			0			0
D. Transferencias, Asignaciones, Subsidios y Subvenciones, y Pensiones y Jubilaciones			0			0

MUNICIPIO DE ZAPOTITLAN DE MENDEZ (a) Estado Analítico de Ingresos Detallado - LDF Del 1 de Enero al 31 de Diciembre de 2022 (b) (PESOS)						
Concepto (c)	Ingreso					Diferencia (e)
	Estimado (d)	Ampliaciones/ (Reducciones)	Modificado	Devengado	Recaudado	
E. Otras Transferencias Federales Etiquetadas			0			0
II. Total de Transferencias Federales Etiquetadas (II = A + B + C + D + E)	15,447,837	1,882,953	17,330,790	17,330,790	17,330,790	1,882,953
III. Ingresos Derivados de Financiamientos (III = A)	0	0	0	0	0	0
A. Ingresos Derivados de Financiamientos			0			0
IV. Total de Ingresos (IV = I + II + III)	35,334,145	3,535,197	38,869,342	35,336,332	35,336,332	2,187
Datos Informativos						
1. Ingresos Derivados de Financiamientos con Fuente de Pago de Ingresos de Libre Disposición			0			0
2. Ingresos Derivados de Financiamientos con Fuente de Pago de Transferencias Federales Etiquetadas			0			0
3. Ingresos Derivados de Financiamientos (3 = 1 + 2)	0	0	0	0	0	0



 LIC. EMILIANO VAZQUEZ BONILLA
 NOMBRE Y FIRMA
 PRESIDENTE MUNICIPAL O TITULAR

Presidencia Municipal
 Zapotitlán de Méndez
 H. Ayuntamiento 2021-2024



 C. CARLOS GOMEZ LUIS
 NOMBRE Y FIRMA
 TESORERO MUNICIPAL O EQUIVALENTE

Tesorería Municipal
 Zapotitlán de Méndez
 H. Ayuntamiento 2021-2024

MUNICIPIO DE ZAPOTITLAN DE MENDEZ (a)
Estado Analítico del Ejercicio del Presupuesto de Egresos Detallado - LDF
Clasificación por Objeto del Gasto (Capítulo y Concepto)
Del 1 de Enero al 31 de Diciembre de 2022 (b)
(PESOS)

Concepto (c)	Egresos					Subejercicio (e)
	Aprobado (d)	Ampliaciones/ (Reducciones)	Modificado	Devengado	Pagado	
I. Gasto No Etiquetado (I=A+B+C+D+E+F+G+H+I)	17,561,932	291,560	17,853,492	16,924,253	16,924,253	929,239
A. Servicios Personales (A=a1+a2+a3+a4+a5+a6+a7)	8,735,263	-2,480,905	6,254,358	6,091,772	6,091,772	162,587
a1) Remuneraciones al Personal de Carácter Permanente	7,412,709	-1,659,090	5,753,619	5,591,041	5,591,041	162,578
a2) Remuneraciones al Personal de Carácter Transitorio			0			0
a3) Remuneraciones Adicionales y Especiales	1,322,554	-821,814	500,740	500,731	500,731	8
a4) Seguridad Social			0			0
a5) Otras Prestaciones Sociales y Económicas			0			0
a6) Previsiones			0			0
a7) Pago de Estímulos a Servidores Públicos			0			0
B. Materiales y Suministros (B=b1+b2+b3+b4+b5+b6+b7+b8+b9)	2,319,388	619,373	2,938,761	2,745,652	2,745,652	193,108
b1) Materiales de Administración, Emisión de Documentos y Artículos Oficiales	534,388	-221,786	312,602	290,857	290,857	21,746
b2) Alimentos y Utensilios	240,000	352,825	592,825	547,809	547,809	45,016
b3) Materias Primas y Materiales de Producción y Comercialización			0			0
b4) Materiales y Artículos de Construcción y de Reparación	200,000	-8,166	191,834	184,543	184,543	7,291
b5) Productos Químicos, Farmacéuticos y de Laboratorio	0	77,900	77,900	77,298	77,298	601
b6) Combustibles, Lubricantes y Aditivos	1,000,000	129,940	1,129,940	1,028,550	1,028,550	101,390
b7) Vestuario, Blancos, Prendas de Protección y Artículos Deportivos	0	150,800	150,800	150,667	150,667	133
b8) Materiales y Suministros Para Seguridad			0			0
b9) Herramientas, Refacciones y Accesorios Menores	345,000	137,860	482,860	465,927	465,927	16,933
C. Servicios Generales (C=c1+c2+c3+c4+c5+c6+c7+c8+c9)	3,550,236	2,731,402	6,281,638	5,865,262	5,865,262	416,376
c1) Servicios Básicos	224,200	198,925	423,125	413,778	413,778	9,347
c2) Servicios de Arrendamiento	600,000	779,210	1,379,210	1,261,847	1,261,847	117,363
c3) Servicios Profesionales, Científicos, Técnicos y Otros Servicios	810,961	-38,081	772,880	712,461	712,461	60,419
c4) Servicios Financieros, Bancarios y Comerciales	25,000	22,432	47,432	42,830	42,830	4,602
c5) Servicios de Instalación, Reparación, Mantenimiento y Conservación	370,000	116,500	486,500	446,151	446,151	40,349
c6) Servicios de Comunicación Social y Publicidad	150,000	-15,820	134,180	125,900	125,900	8,280
c7) Servicios de Traslado y Viáticos	180,000	293,868	473,868	443,052	443,052	30,816
c8) Servicios Oficiales	897,665	1,384,668	2,282,333	2,228,340	2,228,340	53,993
c9) Otros Servicios Generales	292,410	-10,300	282,110	190,902	190,902	91,208
D. Transferencias, Asignaciones, Subsidios y Otras Ayudas (D=d1+d2+d3+d4+d5+d6+d7+d8+d9)	1,720,000	379,590	2,099,590	1,942,617	1,942,617	156,973
d1) Transferencias Internas y Asignaciones al Sector Público			0			0
d2) Transferencias al Resto del Sector Público			0			0
d3) Subsidios y Subvenciones			0			0
d4) Ayudas Sociales			0			0
d5) Pensiones y Jubilaciones	1,720,000	379,590	2,099,590	1,942,617	1,942,617	156,973
d6) Transferencias a Fideicomisos, Mandatos y Otros Análogos			0			0
d7) Transferencias a la Seguridad Social			0			0
d8) Donativos			0			0
d9) Transferencias al Exterior			0			0
E. Bienes Muebles, Inmuebles e Intangibles (E=e1+e2+e3+e4+e5+e6+e7+e8+e9)	1,237,045	-957,900	279,145	278,950	278,950	195
e1) Mobiliario y Equipo de Administración	40,000	19,100	59,100	58,950	58,950	150
e2) Mobiliario y Equipo Educativo y Recreativo			0			0
e3) Equipo e Instrumental Médico y de Laboratorio			0			0
e4) Vehículos y Equipo de Transporte	0	220,000	220,000	220,000	220,000	0
e5) Equipo de Defensa y Seguridad			0			0
e6) Maquinaria, Otros Equipos y Herramientas			0			0
e7) Activos Biológicos			0			0
e8) Bienes Inmuebles	1,197,045	-1,197,000	45	0	0	45
e9) Activos Intangibles			0			0
F. Inversión Pública (F=f1+f2+f3)	0	0	0	0	0	0
f1) Obra Pública en Bienes de Dominio Público			0			0
f2) Obra Pública en Bienes Propios			0			0
f3) Proyectos Productivos y Acciones de Fomento			0			0
G. Inversiones Financieras y Otras Provisiones (G=g1+g2+g3+g4+g5+g6+g7)	0	0	0	0	0	0
g1) Inversiones Para el Fomento de Actividades Productivas			0			0
g2) Acciones y Participaciones de Capital			0			0
g3) Compra de Títulos y Valores			0			0
g4) Concesión de Préstamos			0			0
g5) Inversiones en Fideicomisos, Mandatos y Otros Análogos			0			0
Fideicomiso de Desastres Naturales (Informativo)			0			0
g6) Otras Inversiones Financieras			0			0
g7) Provisiones para Contingencias y Otras Erogaciones Especiales			0			0
H. Participaciones y Aportaciones (H=h1+h2+h3)	0	0	0	0	0	0
h1) Participaciones			0			0
h2) Aportaciones			0			0
h3) Convenios			0			0
I. Deuda Pública (I=i1+i2+i3+i4+i5+i6+i7)	0	0	0	0	0	0
i1) Amortización de la Deuda Pública			0			0
i2) Intereses de la Deuda Pública			0			0
i3) Comisiones de la Deuda Pública			0			0
i4) Gastos de la Deuda Pública			0			0
i5) Costo por Coberturas			0			0
i6) Apoyos Financieros			0			0
i7) Adeudos de Ejercicios Fiscales Anteriores (ADEFAS)			0			0

MUNICIPIO DE ZAPOTITLAN DE MENDEZ (a)
Estado Analítico del Ejercicio del Presupuesto de Egresos Detallado - LDF
Clasificación por Objeto del Gasto (Capítulo y Concepto)
Del 1 de Enero al 31 de Diciembre de 2022 (b)
(PESOS)

Concepto (c)	Egresos					Subejercicio (e)
	Aprobado (d)	Ampliaciones/ (Reducciones)	Modificado	Devengado	Pagado	
II. Gasto Etiquetado (II=A+B+C+D+E+F+G+H+I)	18,372,213	2,280,901	20,653,114	14,865,036	14,865,036	5,788,077
A. Servicios Personales (A=a1+a2+a3+a4+a5+a6+a7)	1,056,400	108,200	1,164,600	1,080,000	1,080,000	84,600
a1) Remuneraciones al Personal de Carácter Permanente	1,056,400	65,000	1,121,400	1,036,800	1,036,800	84,600
a2) Remuneraciones al Personal de Carácter Transitorio			0			0
a3) Remuneraciones Adicionales y Especiales	0	43,200	43,200	43,200	43,200	0
a4) Seguridad Social			0			0
a5) Otras Prestaciones Sociales y Económicas			0			0
a6) Previsiones			0			0
a7) Pago de Estímulos a Servidores Públicos			0			0
B. Materiales y Suministros (B=b1+b2+b3+b4+b5+b6+b7+b8+b9)	0	422,461	422,461	422,461	422,461	0
b1) Materiales de Administración, Emisión de Documentos y Artículos Oficiales			0			0
b2) Alimentos y Utensilios			0			0
b3) Materias Primas y Materiales de Producción y Comercialización			0			0
b4) Materiales y Artículos de Construcción y de Reparación	0	422,461	422,461	422,461	422,461	0
b5) Productos Químicos, Farmacéuticos y de Laboratorio			0			0
b6) Combustibles, Lubricantes y Aditivos			0			0
b7) Vestuario, Blancos, Prendas de Protección y Artículos Deportivos			0			0
b8) Materiales y Suministros Para Seguridad			0			0
b9) Herramientas, Refacciones y Accesorios Menores			0			0
C. Servicios Generales (C=c1+c2+c3+c4+c5+c6+c7+c8+c9)	1,222,500	822,340	2,044,840	1,762,200	1,762,200	282,640
c1) Servicios Básicos	100,000	50,000	150,000	150,000	150,000	0
c2) Servicios de Arrendamiento			0			0
c3) Servicios Profesionales, Científicos, Técnicos y Otros Servicios	1,122,500	772,340	1,894,840	1,612,200	1,612,200	282,640
c4) Servicios Financieros, Bancarios y Comerciales			0			0
c5) Servicios de Instalación, Reparación, Mantenimiento y Conservación			0			0
c6) Servicios de Comunicación Social y Publicidad			0			0
c7) Servicios de Traslado y Viáticos			0			0
c8) Servicios Oficiales			0			0
c9) Otros Servicios Generales			0			0
D. Transferencias, Asignaciones, Subsidios y Otras Ayudas (D=d1+d2+d3+d4+d5+d6+d7+d8+d9)	504,678	741,400	1,246,078	1,237,607	1,237,607	8,471
d1) Transferencias Internas y Asignaciones al Sector Público	384,678	-384,235	443	0	0	443
d2) Transferencias al Resto del Sector Público			0			0
d3) Subsidios y Subvenciones			0			0
d4) Ayudas Sociales	120,000	1,125,635	1,245,635	1,237,607	1,237,607	8,028
d5) Pensiones y Jubilaciones			0			0
d6) Transferencias a Fideicomisos, Mandatos y Otros Análogos			0			0
d7) Transferencias a la Seguridad Social			0			0
d8) Donativos			0			0
d9) Transferencias al Exterior			0			0
E. Bienes Muebles, Inmuebles e Intangibles (E=e1+e2+e3+e4+e5+e6+e7+e8+e9)	0	0	0	0	0	0
e1) Mobiliario y Equipo de Administración			0			0
e2) Mobiliario y Equipo Educativo y Recreativo			0			0
e3) Equipo e Instrumental Médico y de Laboratorio			0			0
e4) Vehículos y Equipo de Transporte			0			0
e5) Equipo de Defensa y Seguridad			0			0
e6) Maquinaria, Otros Equipos y Herramientas			0			0
e7) Activos Biológicos			0			0
e8) Bienes Inmuebles			0			0
e9) Activos Intangibles			0			0
F. Inversión Pública (F=f1+f2+f3)	15,588,635	186,500	15,775,135	10,362,769	10,362,769	5,412,366
f1) Obra Pública en Bienes de Dominio Público	15,588,635	186,500	15,775,135	10,362,769	10,362,769	5,412,366
f2) Obra Pública en Bienes Propios			0			0
f3) Proyectos Productivos y Acciones de Fomento			0			0
G. Inversiones Financieras y Otras Provisiones (G=g1+g2+g3+g4+g5+g6+g7)	0	0	0	0	0	0
g1) Inversiones Para el Fomento de Actividades Productivas			0			0
g2) Acciones y Participaciones de Capital			0			0
g3) Compra de Títulos y Valores			0			0
g4) Concesión de Préstamos			0			0
g5) Inversiones en Fideicomisos, Mandatos y Otros Análogos			0			0
Fideicomiso de Desastres Naturales (Informativo)			0			0
g6) Otras Inversiones Financieras			0			0
g7) Provisiones para Contingencias y Otras Erogaciones Especiales			0			0
H. Participaciones y Aportaciones (H=h1+h2+h3)	0	0	0	0	0	0
h1) Participaciones			0			0
h2) Aportaciones			0			0
h3) Convenios			0			0
I. Deuda Pública (I=i1+i2+i3+i4+i5+i6+i7)	0	0	0	0	0	0
i1) Amortización de la Deuda Pública			0			0
i2) Intereses de la Deuda Pública			0			0
i3) Comisiones de la Deuda Pública			0			0
i4) Gastos de la Deuda Pública			0			0
i5) Costo por Coberturas			0			0
i6) Apoyos Financieros			0			0
i7) Adeudos de Ejercicios Fiscales Anteriores (ADEFAS)			0			0
III. Total de Egresos (III = I + II)	35,934,145	2,572,461	38,506,606	31,789,289	31,789,289	6,717,316

MUNICIPIO DE ZAPOTITLÁN DE MÉNDEZ (a)						
Estado Analítico del Ejercicio del Presupuesto de Egresos Detallado - LDF						
Clasificación por Objeto del Gasto (Capítulo y Concepto)						
Del 1 de Enero al 31 de Diciembre de 2022 (b)						
(PESOS)						
Concepto (c)	Egresos					Subejercicio (e)
	Aprobado (d)	Ampliaciones/ (Reducciones)	Modificado	Devengado	Pagado	



 LIC. EMILIANO VAZQUEZ BONILLA
 NOMBRE Y FIRMA
 PRESIDENTE MUNICIPAL O TITULAR



Presidencia Municipal
Zapotitlán de Méndez
 H. Ayuntamiento 2021-2024



 E. CARLOS GOMEZ LUIS
 NOMBRE Y FIRMA
 TESORERO MUNICIPAL O EQUIVALENTE



Tesorería Municipal
Zapotitlán de Méndez
 H. Ayuntamiento 2021-2024

MUNICIPIO DE ZAPOTITLÁN DE MENDEZ (a)
Estado Analítico del Ejercicio del Presupuesto de Egresos Detallado - LDF
Clasificación Administrativa
Del 1 de Enero al 31 de Diciembre de 2022 (b)
(PESOS)

Concepto (c)	Egresos					Subejercicio (e)
	Aprobado (d)	Ampliaciones/ (Reducciones)	Modificado	Devengado	Pagado	
I. Gasto No Etiquetado (I=A+B+C+D+E+F+G+H)	16,950,147	156,044	17,106,191	16,310,393	16,310,393	795,798
PRESIDENCIA	350,000	43,750	393,750	309,106	309,106	84,644
TESORERIA	12,220,618	1,814,769	14,035,387	13,605,627	13,605,627	429,760
OBRAS PUBLICAS	0	0	0	0	0	0
REGIDURIAS	0	0	0	0	0	0
SEGURIDAD PUBLICA	1,598,742	-694,475	904,267	824,289	824,289	79,978
DIF	880,000	164,400	1,044,400	843,248	843,248	201,152
JUNTAS AUXILIARES	520,000	94,600	614,600	614,503	614,503	97
EDUCACION	1,380,787	-1,267,000	113,787	113,620	113,620	167
SALUD	611,785	135,516	747,301	613,860	613,860	133,441
II. Gasto Etiquetado (II=A+B+C+D+E+F+G+H)	18,372,213	2,280,901	20,653,114	14,865,036	14,865,036	5,788,077
PRESIDENCIA	384,678	857,400	1,242,078	1,237,607	1,237,607	4,471
TESORERIA	1,222,500	1,244,801	2,467,301	2,184,661	2,184,661	282,640
OBRAS PUBLICAS	15,588,635	186,500	15,775,135	10,362,769	10,362,769	5,412,366
REGIDURIAS	0	0	0	0	0	0
SEGURIDAD PUBLICA	1,176,400	-7,800	1,168,600	1,080,000	1,080,000	88,600
DIF	0	0	0	0	0	0
JUNTAS AUXILIARES	0	0	0	0	0	0
EDUCACION	0	0	0	0	0	0
SALUD	0	0	0	0	0	0
III. Total de Egresos (III = I + II)	35,322,360	2,436,945	37,759,304	31,175,429	31,175,429	6,583,875


 LIC. EMILIANO VAZQUEZ BONILLA
 NOMBRE Y FIRMA
 PRESIDENTE MUNICIPAL O TITULAR

Presidencia Municipal
Zapotitlán de Méndez
H. Ayuntamiento 2021-2024


 C. CARLOS GOMEZ LUIS
 NOMBRE Y FIRMA
 TESORERO MUNICIPAL O EQUIVALENTE


Tesorería Municipal
Zapotitlán de Méndez
H. Ayuntamiento 2021-2024


MUNICIPIO DE ZAPOTITLAN DE MENDEZ (a)
Estado Analítico del Ejercicio del Presupuesto de Egresos Detallado - LDF
Clasificación Funcional (Finalidad y Función)
Del 1 de Enero al 31 de Diciembre de 2022 (b)
(PESOS)


Concepto (c)	Egresos					Subejercicio (e)
	Aprobado (d)	Ampliaciones/ (Reducciones)	Modificado	Devengado	Pagado	
I. Gasto No Etiquetado (I=A+B+C+D)	17,561,932	291,560	17,853,492	16,924,253	16,924,253	929,239
A. Gobierno (A=a1+a2+a3+a4+a5+a6+a7+a8)	14,431,145	1,255,810	15,686,955	15,043,776	15,043,776	643,179
a1) Legislación	611,785	135,516	747,301	613,860	613,860	133,441
a2) Justicia			0			0
a3) Coordinación de la Política de Gobierno			0			0
a4) Relaciones Exteriores			0			0
a5) Asuntos Financieros y Hacendarios	12,220,618	1,814,769	14,035,387	13,605,627	13,605,627	429,760
a6) Seguridad Nacional			0			0
a7) Asuntos de Orden Público y de Seguridad Interior	1,598,742	-694,475	904,267	824,289	824,289	79,978
a8) Otros Servicios Generales			0			0
B. Desarrollo Social (B=b1+b2+b3+b4+b5+b6+b7)	3,130,787	-964,250	2,166,537	1,880,477	1,880,477	286,060
b1) Protección Ambiental			0			0
b2) Vivienda y Servicios a la Comunidad			0			0
b3) Salud			0			0
b4) Recreación, Cultura y Otras Manifestaciones Sociales			0			0
b5) Educación			0			0
b6) Protección Social	3,130,787	-964,250	2,166,537	1,880,477	1,880,477	286,060
b7) Otros Asuntos Sociales			0			0
C. Desarrollo Económico (C=c1+c2+c3+c4+c5+c6+c7+c8+c9)	0	0	0	0	0	0
c1) Asuntos Económicos, Comerciales y Laborales en General			0			0
c2) Agropecuaria, Silvicultura, Pesca y Caza			0			0
c3) Combustibles y Energía			0			0
c4) Minería, Manufacturas y Construcción			0			0
c5) Transporte			0			0
c6) Comunicaciones			0			0
c7) Turismo			0			0
c8) Ciencia, Tecnología e Innovación			0			0
c9) Otras Industrias y Otros Asuntos Económicos			0			0
D. Otras No Clasificadas en Funciones Anteriores (D=d1+d2+d3+d4)	0	0	0	0	0	0
d1) Transacciones de la Deuda Pública / Costo Financiero de la Deuda			0			0
d2) Transferencias, Participaciones y Aportaciones Entre Diferentes Niveles y Ordenes de Gobierno			0			0
d3) Saneamiento del Sistema Financiero			0			0
d4) Adeudos de Ejercicios Fiscales Anteriores			0			0
II. Gasto Etiquetado (II=A+B+C+D)	18,372,213	2,280,901	20,653,114	14,865,036	14,865,036	5,788,077
A. Gobierno (A=a1+a2+a3+a4+a5+a6+a7+a8)	2,398,900	1,237,001	3,635,901	3,264,661	3,264,661	371,240
a1) Legislación			0			0
a2) Justicia			0			0
a3) Coordinación de la Política de Gobierno			0			0
a4) Relaciones Exteriores			0			0
a5) Asuntos Financieros y Hacendarios	1,222,500	1,244,801	2,467,301	2,184,661	2,184,661	282,640
a6) Seguridad Nacional			0			0
a7) Asuntos de Orden Público y de Seguridad Interior	1,176,400	-7,800	1,168,600	1,080,000	1,080,000	88,600
a8) Otros Servicios Generales			0			0
B. Desarrollo Social (B=b1+b2+b3+b4+b5+b6+b7)	15,973,313	1,043,900	17,017,213	11,600,376	11,600,376	5,416,837
b1) Protección Ambiental			0			0
b2) Vivienda y Servicios a la Comunidad	15,588,635	186,500	15,775,135	10,362,769	10,362,769	5,412,366
b3) Salud			0			0
b4) Recreación, Cultura y Otras Manifestaciones Sociales			0			0
b5) Educación			0			0
b6) Protección Social	384,678	857,400	1,242,078	1,237,607	1,237,607	4,471
b7) Otros Asuntos Sociales			0			0
C. Desarrollo Económico (C=c1+c2+c3+c4+c5+c6+c7+c8+c9)	0	0	0	0	0	0
c1) Asuntos Económicos, Comerciales y Laborales en General			0			0
c2) Agropecuaria, Silvicultura, Pesca y Caza			0			0
c3) Combustibles y Energía			0			0
c4) Minería, Manufacturas y Construcción			0			0
c5) Transporte			0			0
c6) Comunicaciones			0			0
c7) Turismo			0			0
c8) Ciencia, Tecnología e Innovación			0			0
c9) Otras Industrias y Otros Asuntos Económicos			0			0


MUNICIPIO DE ZAPOTITLAN DE MENDEZ (a)
Estado Analítico del Ejercicio del Presupuesto de Egresos Detallado - LDF
Clasificación Funcional (Finalidad y Función)
Del 1 de Enero al 31 de Diciembre de 2022 (b)
(PESOS)

Concepto (c)	Egresos					Subejercicio (e)
	Aprobado (d)	Ampliaciones/ (Reducciones)	Modificado	Devengado	Pagado	
D. Otras No Clasificadas en Funciones Anteriores (D=d1+d2+d3+d4)	0	0	0	0	0	0
d1) Transacciones de la Deuda Publica / Costo Financiero de la Deuda			0			0
d2) Transferencias, Participaciones y Aportaciones Entre Diferentes Niveles y Ordenes de Gobierno			0			0
d3) Saneamiento del Sistema Financiero			0			0
d4) Adeudos de Ejercicios Fiscales Anteriores			0			0
III. Total de Egresos (III = I + II)	35,934,145	2,572,461	38,506,606	31,789,289	31,789,289	6,717,316


 LIC. EMILIANO VAZQUEZ BONILLA
 NOMBRE Y FIRMA
 PRESIDENTE MUNICIPAL O TITULAR




Presidencia Municipal
Zapotitlán de Méndez
H. Ayuntamiento 2021-2024


 E. CARLOS GOMEZ LUIS
 NOMBRE Y FIRMA
 TESORERO MUNICIPAL O EQUIVALENTE


Tesorería Municipal
Zapotitlán de Méndez
H. Ayuntamiento 2021-2024

MUNICIPIO DE ZAPOTITLAN DE MENDEZ (a)
Estado Analítico del Ejercicio del Presupuesto de Egresos Detallado - LDF
Clasificación de Servicios Personales por Categoría
Del 1 de Enero al 31 de Diciembre de 2022 (b)
(PESOS)

Concepto (c)	Egresos					Subejercicio (e)
	Aprobado (d)	Ampliaciones/ (Reducciones)	Modificado	Devengado	Pagado	
I. Gasto No Etiquetado (I=A+B+C+D+E+F)	7,412,709	-1,838,840	5,573,869	5,411,291	5,411,291	162,578
A. Personal Administrativo y de Servicio Público	7,412,709	-1,838,840	5,573,869	5,411,291	5,411,291	162,578
B. Magisterio	0	0	0	0	0	0
C. Servicios de Salud (C=c1+c2)	0	0	0	0	0	0
c1) Personal Administrativo	0	0	0	0	0	0
c2) Personal Médico, Paramédico y afin	0	0	0	0	0	0
D. Seguridad Pública	0	0	0	0	0	0
E. Gastos asociados a la implementación de nuevas leyes federales o reformas a las mismas (E = e1 + e2)	0	0	0	0	0	0
e1) Nombre del Programa o Ley 1	0	0	0	0	0	0
e2) Nombre del Programa o Ley 2	0	0	0	0	0	0
F. Sentencias laborales definitivas	0	0	0	0	0	0
II. Gasto Etiquetado (II=A+B+C+D+E+F)	1,056,400	65,000	1,121,400	1,036,800	1,036,800	84,600
A. Personal Administrativo y de Servicio Público	0	0	0	0	0	0
B. Magisterio	0	0	0	0	0	0
C. Servicios de Salud (C=c1+c2)	0	0	0	0	0	0
c1) Personal Administrativo	0	0	0	0	0	0
c2) Personal Médico, Paramédico y afin	0	0	0	0	0	0
D. Seguridad Pública	1,056,400	65,000	1,121,400	1,036,800	1,036,800	84,600
E. Gastos asociados a la implementación de nuevas leyes federales o reformas a las mismas (E = e1 + e2)	0	0	0	0	0	0
e1) Nombre del Programa o Ley 1	0	0	0	0	0	0
e2) Nombre del Programa o Ley 2	0	0	0	0	0	0
F. Sentencias laborales definitivas	0	0	0	0	0	0
III. Total del Gasto en Servicios Personales (III = I + II)	8,469,109	-1,773,840	6,695,269	6,448,091	6,448,091	247,178


LIC. EMILIANO VAZQUEZ BONILLA
 NOMBRE Y FIRMA
 PRESIDENTE MUNICIPAL O TITULAR

Presidencia Municipal
Zapotitlán de Méndez
 H. Ayuntamiento 2021-2024


C. CARLOS GOMEZ LUIS
 NOMBRE Y FIRMA
 TESORERO MUNICIPAL O EQUIVALENTE

Tesorería Municipal
Zapotitlán de Méndez
 H. Ayuntamiento 2021-2024

MUNICIPIO DE ZAPOTITLÁN DE MÉNDEZ (a)
Proyecciones de Ingresos - LDF
Del 1 de Enero al 31 de Diciembre de 2022
(PESOS)

Concepto (b)	Año en Cuestión 2023 (de iniciativa de Ley) (c)	2024(d)	2025 (d)	2026 (d)	2027 (d)	2028 (d)
1. Ingresos de Libre Disposición (1=A+B+C+D+E+F+G+H+I+J+K+L)	38,617,827	42,093,431	45,881,840	0	0	0
A. Impuestos	237,143	258,486	281,750	0	0	0
B. Cuotas y Aportaciones de Seguridad Social	0	0	0	0	0	0
C. Contribuciones de Mejoras	0	0	0	0	0	0
D. Derechos	180,980	197,268	215,022	0	0	0
E. Productos	123,722	134,857	146,994	0	0	0
F. Aprovechamientos	133,600	145,624	158,730	0	0	0
G. Ingresos por Venta de Bienes y Prestación de Servicios	0	0	0	0	0	0
H. Participaciones	37,942,382	41,357,196	45,079,344	0	0	0
I. Incentivos Derivados de la Colaboración Fiscal	0	0	0	0	0	0
J. Transferencias y Asignaciones	0	0	0	0	0	0
K. Convenios	0	0	0	0	0	0
L. Otros Ingresos de Libre Disposición	0	0	0	0	0	0
2. Transferencias Federales Etiquetadas (2=A+B+C+D+E)	0	0	0	0	0	0
A. Aportaciones	0	0	0	0	0	0
B. Convenios	0	0	0	0	0	0
C. Fondos Distintos de Aportaciones	0	0	0	0	0	0
D. Transferencias, Asignaciones, Subsidios y Subvenciones, y Pensiones y Jubilaciones	0	0	0	0	0	0
E. Otras Transferencias Federales Etiquetadas	0	0	0	0	0	0
3. Ingresos Derivados de Financiamientos (3=A)	0	0	0	0	0	0
A. Ingresos Derivados de Financiamientos	0	0	0	0	0	0
4. Total de Ingresos Proyectados (4=1+2+3)	38,617,827	42,093,431	45,881,840	0	0	0
Datos Informativos						
1. Ingresos Derivados de Financiamientos con Fuente de Pago de Recursos de Libre Disposición	0	0	0	0	0	0
2. Ingresos derivados de Financiamientos con Fuente de Pago de Transferencias Federales Etiquetadas	0	0	0	0	0	0
3. Ingresos Derivados de Financiamiento (3 = 1 + 2)	0	0	0	0	0	0


 LIC. EMILIANO VAZQUEZ BONILLA
 NOMBRE Y FIRMA
 PRESIDENTE MUNICIPAL O TITULAR

Presidencia Municipal
Zapotitlán de Méndez
H. Ayuntamiento 2021-2024


 C. CARLOS GÓMEZ LUIS
 NOMBRE Y FIRMA
 TESORERO MUNICIPAL O EQUIVALENTE

Tesorería Municipal
Zapotitlán de Méndez
H. Ayuntamiento 2021-2024

MUNICIPIO DE ZAPOTITLAN DE MENDEZ (a)						
Proyecciones de Egresos - LDF						
Del 01 de Enero al 31 de Diciembre de 2022						
(PESOS)						
Concepto (b)	Año en Cuestión					
	2023 (de proyecto de presupuesto) (c)	2024(d)	2025 (d)	2026 (d)	2027 (d)	2028 (d)
1. Gasto No Etiquetado (1=A+B+C+D+E+F+G+H+I)	21,522,606	23,459,694	24,884,367	0	0	0
A. Servicios Personales	10,018,913	10,920,615	11,216,770	0	0	0
B. Materiales y Suministros	2,528,133	2,755,665	3,003,675	0	0	0
C. Servicios Generales	5,202,282	5,670,487	6,180,831	0	0	0
D. Transferencias, Asignaciones, Subsidios y Otras	2,424,899	2,643,140	2,881,023	0	0	0
E. Bienes Muebles, Inmuebles e Intangibles	1,348,379	1,469,787	1,602,068	0	0	0
F. Inversión Pública	0	0	0	0	0	0
G. Inversiones Financieras y Otras Provisiones	0	0	0	0	0	0
H. Participaciones y Aportaciones	0	0	0	0	0	0
I. Deuda Pública	0	0	0	0	0	0
2. Gasto Etiquetado (2=A+B+C+D+E+F+G+H+I)	16,991,612	18,520,857	20,187,734	0	0	0
A. Servicios Personales	0	0	0	0	0	0
B. Materiales y Suministros	0	0	0	0	0	0
C. Servicios Generales	0	0	0	0	0	0
D. Transferencias, Asignaciones, Subsidios y Otras	0	0	0	0	0	0
E. Bienes Muebles, Inmuebles e Intangibles	0	0	0	0	0	0
F. Inversión Pública	16,991,612	18,520,857	20,187,734	0	0	0
G. Inversiones Financieras y Otras Provisiones	0	0	0	0	0	0
H. Participaciones y Aportaciones	0	0	0	0	0	0
I. Deuda Pública	0	0	0	0	0	0
3. Total de Egresos Proyectados (3 = 1 + 2)	38,514,218	41,980,551	45,072,101	0	0	0




 LIC. EMILIANO VAZQUEZ BONILLA
 NOMBRE Y FIRMA
 PRESIDENTE MUNICIPAL O TITULAR
 Presidencia Municipal
 Zapotitlán de Méndez
 H. Ayuntamiento 2021-2024






 C. CARLOS GÓMEZ LUIS
 NOMBRE Y FIRMA
 TESORERO MUNICIPAL O EQUIVALENTE
 Tesorería Municipal
 Zapotitlán de Méndez
 H. Ayuntamiento 2021-2024

MUNICIPIO DE ZAPOTITLAN DE MENDEZ (a)						
Resultados de Ingresos - LDF						
Del 01 de Enero al 31 de Diciembre de 2022						
Concepto (b)	2017 (c)	2018 (c)	2019 (c)	2020 (c)	2021 (c)	2022 (d)
1. Ingresos de Libre Disposición (1=A+B+C+D+E+F+G+H+I+J+K+L)	0	0	40,286,771	14,539,860	31,030,958	0
A. Impuestos	0	0	192,744	261,336	215,093	0
B. Cuotas y Aportaciones de Seguridad Social	0	0	0	0	0	0
C. Contribuciones de Mejoras	0	0	0	0	0	0
D. Derechos	0	0	94,149	67,113	50,151	0
E. Productos	0	0	99,716	100,132	114,785	0
F. Aprovechamientos	0	0	492,768	41,641	15,153	0
G. Ingresos por Venta de Bienes y Prestación de Servicios	0	0	0	0	0	0
H. Participaciones	0	0	14,904,352	14,030,290	30,635,776	0
I. Incentivos Derivados de la Colaboración Fiscal	0	0	0	0	0	0
J. Transferencias y Asignaciones	0	0	0	0	0	0
K. Convenios	0	0	24,503,042	39,348	0	0
L. Otros Ingresos de Libre Disposición	0	0	0	0	0	0
2. Transferencias Federales Etiquetadas (2=A+B+C+D+E)	0	0	14,915,302	15,183,587	0	0
A. Aportaciones	0	0	14,915,302	15,183,587	0	0
B. Convenios	0	0	0	0	0	0
C. Fondos Distintos de Aportaciones	0	0	0	0	0	0
D. Transferencias, Asignaciones, Subsidios y Subvenciones, y Pensiones y Jubilaciones	0	0	0	0	0	0
E. Otras Transferencias Federales Etiquetadas	0	0	0	0	0	0
3. Ingresos Derivados de Financiamientos (3=A)	0	0	0	0	0	0
A. Ingresos Derivados de Financiamientos	0	0	0	0	0	0
4. Total de Resultados de Ingresos (4=1+2+3)	0	0	55,202,073	29,723,447	31,030,958	0
Datos Informativos						
1. Ingresos Derivados de Financiamientos con Fuente de Pago de Recursos de Libre Disposición	0	0	0	0	0	0
2. Ingresos derivados de Financiamientos con Fuente de Pago de Transferencias Federales Etiquetadas	0	0	0	0	0	0
3. Ingresos Derivados de Financiamiento (3 = 1 + 2)	0	0	0	0	0	0




 LIC. EMILIANO VAZQUEZ BONILLA
 NOMBRE Y FIRMA
 PRESIDENTE MUNICIPAL O TITULAR
 Presidencia Municipal
 Zapotitlán de Méndez
 H. Ayuntamiento 2021-2024

 C. CARLOS GOMEZ LUIS
 NOMBRE Y FIRMA
 TESORERO MUNICIPAL O EQUIVALENTE
 Tesorería Municipal
 Zapotitlán de Méndez
 H. Ayuntamiento 2021-2024

MUNICIPIO DE ZAPOTITLAN DE MENDEZ (a)						
Resultados de Egresos - LDF						
Del 01 de Enero al 31 de Diciembre de 2022						
Concepto (b)	2017 (c)	2018 (c)	2019 (c)	2020 (c)	2021 (c)	2022 (d)
1. Gasto No Etiquetado (1=A+B+C+D+E+F+G+H+I)	0	0	21,250,929	19,335,760	18,381,023	0
A. Servicios Personales	0	0	6,689,228	8,480,196	8,116,888	
B. Materiales y Suministros	0	0	2,116,000	2,221,561	2,673,518	
C. Servicios Generales	0	0	7,754,240	5,305,890	6,244,931	
D. Transferencias, Asignaciones, Subsidios y Otras Ayudas	0	0	4,691,461	3,328,113	1,345,686	
E. Bienes Muebles, Inmuebles e Intangibles	0	0	0			
F. Inversión Pública	0	0	0			
G. Inversiones Financieras y Otras Provisiones	0	0	0			
H. Participaciones y Aportaciones	0	0	0			
I. Deuda Pública	0	0	0			
2. Gasto Etiquetado (2=A+B+C+D+E+F+G+H+I)	0	0	17,679,953	24,127,547	12,413,703	0
A. Servicios Personales	0	0	0			
B. Materiales y Suministros	0	0	0			
C. Servicios Generales	0	0	0			
D. Transferencias, Asignaciones, Subsidios y Otras Ayudas	0	0	0			
E. Bienes Muebles, Inmuebles e Intangibles	0	0	0			
F. Inversión Pública	0	0	17,679,953	24,127,547	12,413,703	
G. Inversiones Financieras y Otras Provisiones	0	0	0			
H. Participaciones y Aportaciones	0	0	0			
I. Deuda Pública	0	0	0			
3. Total del Resultado de Egresos (3=1+2)	0	0	38,930,882	43,463,307	30,794,726	0



 LIC. EMILIANO VAZQUEZ BOUILLON
 NOMBRE Y FIRMA
 PRESIDENTE MUNICIPAL O TITULAR

Presidencia Municipal
 Zapotitlán de Méndez
 H. Ayuntamiento 2021-2024



 C. CARLOS GOMEZ LUIS
 NOMBRE Y FIRMA
 TESORERO MUNICIPAL O EQUIVALENTE

Tesorería Municipal
 Zapotitlán de Méndez
 H. Ayuntamiento 2021-2024