



OFICIO No.: 171/TESO/2022  
CLAVE ASP: 23-08  
FECHA: 25 de noviembre de 2022  
ASUNTO: Entrega de Formatos  
Trimestrales de la Ley de Disciplina  
Financiera

C.P. AMANDA GOMEZ NAVA  
AUDITORA SUPERIOR DE LA AUDITORIA  
SUPERIOR DEL ESTADO DE PUEBLA  
PRESENTE


De conformidad con lo dispuesto por los artículos 115 fracción IV penúltimo párrafo de la Constitución Política de los Estados Unidos Mexicanos, 113 de la Constitución Política del Estado Libre y Soberano de Puebla; 70 y 78 fracción XIII de la Ley Orgánica Municipal, remito a usted en 1 CD los **Formatos Trimestrales de la Ley de Disciplina Financiera** correspondiente al periodo del **01 de Julio al 30 de Septiembre de 2022.**

La información anterior fue revisada y aprobada mediante acta de acuerdo de Cabildo certificada de fecha **14 de octubre de 2022**, que se adjunta al presente.

Sin más por el momento, me despido de usted quedando como siempre a sus apreciables órdenes.

ATENTAMENTE  
ZAPOTITLÁN DE MÉNDEZ, PUEBLA



  
Presidencia Municipal  
Zapotitlán de Méndez  
H. Ayuntamiento 2021-2024  
LIC. EMILIANO VAZQUEZ BONILLA  
PRESIDENTE MUNICIPAL CONSTITUCIONAL

C.C.P.ARCHIVO

MUNICIPIO DE ZAPOTITLÁN DE MÉNDEZ (a)  
 Estado de Situación Financiera Detallado - LDF  
 Al 31 de diciembre de 2021 y al 30 de Septiembre de 2022 (b)  
 (PESOS)

Concepto (c)	2022 (d)	31 de diciembre de 2021 (e)	Concepto (c)	2022 (d)	31 de diciembre de 2021 (e)
<b>ACTIVO</b>			<b>PASIVO</b>		
<b>Activo Circulante</b>			<b>Pasivo Circulante</b>		
a. Efectivo y Equivalentes (a=a1+a2+a3+a4+a5+a6+a7)	2,698,963	1,836,546	a. Cuentas por Pagar a Corto Plazo (a=a1+a2+a3+a4+a5+a6+a7+a8+a9)	1,153,466	2,572,836
a1) Efectivo	211,569	51,284	a1) Servicios Personales por Pagar a Corto Plazo	0	0
a2) Bancos/Tesorería	2,487,374	1,785,262	a2) Proveedores por Pagar a Corto Plazo	17,400	21,369
a3) Bancos/Dependencias y Otros	0	0	a3) Contratistas por Obras Públicas por Pagar a Corto Plazo	0	1,122,660
a4) Inversiones Temporales (Hasta 3 meses)	0	0	a4) Participaciones y Aportaciones por Pagar a Corto Plazo	300,000	1,100,000
a5) Fondos con Afectación Específica	0	0	a5) Transferencias Otorgadas por Pagar a Corto Plazo	360,375	0
a6) Depósitos de Fondos de Terceros en Garantía y/o Administración	0	0	a6) Intereses, Comisiones y Otros Gastos de la Deuda Pública por Pagar a Corto Plazo	0	0
a7) Otros Efectivos y Equivalentes	0	0	a7) Retenciones y Contribuciones por Pagar a Corto Plazo	475,691	328,808
b. Derechos a Recibir Efectivo o Equivalentes (b=b1+b2+b3+b4+b5+b6+b7)	497,296	107,598	a8) Devoluciones de la Ley de Ingresos por Pagar a Corto Plazo	0	0
b1) Inversiones Financieras de Corto Plazo	0	0	a9) Otras Cuentas por Pagar a Corto Plazo	0	0
b2) Cuentas por Cobrar a Corto Plazo	0	0	b. Documentos por Pagar a Corto Plazo (b=b1+b2+b3)	0	0
b3) Deudores Diversos por Cobrar a Corto Plazo	366,601	10,039	b1) Documentos Comerciales por Pagar a Corto Plazo	0	0
b4) Ingresos por Recuperar a Corto Plazo	0	0	b2) Documentos con Contratistas por Obras Públicas por Pagar a Corto Plazo	0	0
b5) Deudores por Anticipos de la Tesorería a Corto Plazo	0	0	b3) Otros Documentos por Pagar a Corto Plazo	0	0
b6) Prestamos Otorgados a Corto Plazo	0	0	c. Porción a Corto Plazo de la Deuda Pública a Largo Plazo (c=c1+c2)	0	0
b7) Otros Derechos a Recibir Efectivo o Equivalentes a Corto Plazo	130,694	97,558	c1) Porción a Corto Plazo de la Deuda Pública	0	0
c. Derechos a Recibir Bienes o Servicios (c=c1+c2+c3+c4+c5)	1,012,178	396,875	c2) Porción a Corto Plazo de Arrendamiento Financiero	0	0
c1) Anticipo a Proveedores por Adquisición de Bienes y Prestación de Servicios a Corto Plazo	0	0	d. Títulos y Valores a Corto Plazo	0	0
c2) Anticipo a Proveedores por Adquisición de Bienes Inmuebles y Muebles a Corto Plazo	0	0	e. Pasivos Diferidos a Corto Plazo (e=e1+e2+e3)	0	0
c3) Anticipo a Proveedores por Adquisición de Bienes Intangibles a Corto Plazo	0	0	e1) Ingresos Cobrados por Adelantado a Corto Plazo	0	0
c4) Anticipo a Contratistas por Obras Públicas a Corto Plazo	1,012,178	396,875	e2) Intereses Cobrados por Adelantado a Corto Plazo	0	0
c5) Otros Derechos a Recibir Bienes o Servicios a Corto Plazo	0	0	e3) Otros Pasivos Diferidos a Corto Plazo	0	0
d. Inventarios (d=d1+d2+d3+d4+d5)	0	0	f. Fondos y Bienes de Terceros en Garantía y/o Administración a Corto Plazo (f=f1+f2+f3+f4+f5+f6)	0	0
d1) Inventario de Mercancías para Venta	0	0	f1) Fondos en Garantía a Corto Plazo	0	0
d2) Inventario de Mercancías Terminadas	0	0	f2) Fondos en Administración a Corto Plazo	0	0
d3) Inventario de Mercancías en Proceso de Elaboración	0	0	f3) Fondos Contingentes a Corto Plazo	0	0
d4) Inventario de Materias Primas, Materiales y Suministros para Producción	0	0	f4) Fondos de Fideicomisos, Mandatos y Contratos Análogos a Corto Plazo	0	0
d5) Bienes en Tránsito	0	0	f5) Otros Fondos de Terceros en Garantía y/o Administración a Corto Plazo	0	0
e. Almacenes	0	0	f6) Valores y Bienes en Garantía a Corto Plazo	0	0
f. Estimación por Pérdida o Deterioro de Activos Circulantes (f=f1+f2)	0	0	g. Provisiones a Corto Plazo (g=g1+g2+g3)	0	0
f1) Estimaciones para Cuentas Incobrables por Derechos a Recibir Efectivo o Equivalentes	0	0	g1) Provisión para Demandas y Juicios a Corto Plazo	0	0
f2) Estimación por Deterioro de Inventarios	0	0	g2) Provisión para Contingencias a Corto Plazo	0	0
g. Otros Activos Circulantes (g=g1+g2+g3+g4)	0	0	g3) Otras Provisiones a Corto Plazo	0	0
g1) Valores en Garantía	0	0	h. Otros Pasivos a Corto Plazo (h=h1+h2+h3)	0	0
g2) Bienes en Garantía (excluye depósitos de fondos)	0	0	h1) Ingresos por Clasificar	0	0
g3) Bienes Derivados de Embargos, Decomisos, Aseguamientos y Dación en Pago	0	0	h2) Recaudación por Participar	0	0
g4) Adquisición con Fondos de Terceros	0	0	h3) Otros Pasivos Circulantes	0	0
<b>IA. Total de Activos Circulantes (IA = a + b + c + d + e + f + g)</b>	<b>4,208,437</b>	<b>2,341,019</b>	<b>IIA. Total de Pasivos Circulantes (IIA = a + b + c + d + e + f + g + h)</b>	<b>1,153,466</b>	<b>2,572,836</b>
<b>Activo No Circulante</b>			<b>Pasivo No Circulante</b>		
a. Inversiones Financieras a Largo Plazo	0	0	a. Cuentas por Pagar a Largo Plazo	0	0
b. Derechos a Recibir Efectivo o Equivalentes a Largo Plazo	0	0	b. Documentos por Pagar a Largo Plazo	0	0
c. Bienes Inmuebles, Infraestructura y Construcciones en Proceso	62,743,756	56,017,602	c. Deuda Pública a Largo Plazo	0	0
d. Bienes Muebles	2,704,329	2,425,379	d. Pasivos Diferidos a Largo Plazo	0	0
e. Activos Intangibles	0	0	e. Fondos y Bienes de Terceros en Garantía y/o en Administración a Largo Plazo	0	0
f. Depreciación, Deterioro y Amortización Acumulada de Bienes	0	0	f. Provisiones a Largo Plazo	0	0
g. Activos Diferidos	0	0	<b>IIB. Total de Pasivos No Circulantes (IIB = a + b + c + d + e + f)</b>	<b>0</b>	<b>0</b>
h. Estimación por Pérdida o Deterioro de Activos no Circulantes	0	0	<b>II. Total del Pasivo (II = IIA + IIB)</b>	<b>1,153,466</b>	<b>2,572,836</b>
i. Otros Activos no Circulantes	0	0	<b>HACIENDA PÚBLICA/PATRIMONIO</b>		
<b>IB. Total de Activos No Circulantes (IB = a + b + c + d + e + f + g + h + i)</b>	<b>65,448,085</b>	<b>58,442,981</b>	<b>IIIA. Hacienda Pública/Patrimonio Contribuido (IIIA = a + b + c)</b>	<b>0</b>	<b>0</b>
<b>I. Total del Activo (I = IA + IB)</b>	<b>69,656,522</b>	<b>60,784,000</b>	a. Aportaciones	0	0
			b. Donaciones de Capital	0	0
			c. Actualización de la Hacienda Pública/Patrimonio	0	0
			<b>IIIB. Hacienda Pública/Patrimonio Generado (IIIB = a + b + c + d + e)</b>	<b>68,503,057</b>	<b>74,655,706</b>
			a. Resultados del Ejercicio (Ahorro/ Desahorro)	-6,152,650	372,949
			b. Resultados de Ejercicios Anteriores	74,655,706	74,282,757
			c. Revalúos	0	0
			d. Reservas	0	0
			e. Rectificaciones de Resultados de Ejercicios Anteriores	0	0
			<b>IIIC. Exceso o Insuficiencia en la Actualización de la Hacienda Pública/Patrimonio (IIIC=a+b)</b>	<b>0</b>	<b>0</b>
			a. Resultado por Posición Monetaria	0	0
			b. Resultado por Tenencia de Activos no Monetarios	0	0
			<b>III. Total Hacienda Pública/Patrimonio (III = IIIA + IIIB + IIIC)</b>	<b>68,503,057</b>	<b>74,655,706</b>
			<b>IV. Total del Pasivo y Hacienda Pública/Patrimonio (IV = II + III)</b>	<b>69,656,522</b>	<b>77,228,543</b>

ESTADOS UNIDOS MEXICANOS

LIC. EMILIANO VÁZQUEZ BONILLA  
 NOMBRE Y FIRMA  
 PRESIDENTE MUNICIPAL O TITULAR

Presidencia Municipal  
 Zapotitlán de Méndez  
 H. Ayuntamiento 2021-2024

ESTADOS UNIDOS MEXICANOS

C. CARLOS...  
 NOMBRE Y FIRMA  
 TESORERO MUNICIPAL O EQUIVALENTE

Tesorería Municipal  
 Zapotitlán de Méndez  
 H. Ayuntamiento 2021-2024




MUNICIPIO DE ZAPOTITLAN DE MENDEZ (a)							
Informe Analítico de la Deuda Pública y Otros Pasivos - LDF							
Del 1 de Enero al 30 de Septiembre de 2022 (b)							
(PESOS)							
Denominación de la Deuda Pública y Otros Pasivos (c)	Saldo al 31 de diciembre de 2021 (d)	Disposiciones del Periodo (e)	Amortizaciones del Periodo (f)	Revaluaciones, Reclasificaciones y Otros Ajustes (g)	Saldo Final del Periodo (h) h=d+e-f+g	Pago de Intereses del Periodo (i)	Pago de Comisiones y demás costos asociados durante el Periodo (j)
1. Deuda Pública (1=A+B)	0	0	0	0	0	0	0
A. Corto Plazo (A=a1+a2+a3)	0	0	0	0	0	0	0
a1) Instituciones de Crédito	0	0	0	0	0	0	0
a2) Títulos y Valores	0	0	0	0	0	0	0
a3) Arrendamientos Financieros	0	0	0	0	0	0	0
B. Largo Plazo (B=b1+b2+b3)	0	0	0	0	0	0	0
b1) Instituciones de Crédito	0	0	0	0	0	0	0
b2) Títulos y Valores	0	0	0	0	0	0	0
b3) Arrendamientos Financieros	0	0	0	0	0	0	0
2. Otros Pasivos	2,572,836				1,153,466		
3. Total de la Deuda Pública y Otros Pasivos	2,572,836	0	0	0	1,153,466	0	0
4. Deuda Contingente 1 (informativo)	0	0	0	0	0	0	0
A. Deuda Contingente 1	0				0		
B. Deuda Contingente 2	0				0		
C. Deuda Contingente XX	0				0		
5. Valor de Instrumentos Bono Cupón Cero 2 (Informativo)	0	0	0	0	0	0	0
A. Instrumento Bono Cupón Cero 1					0		
B. Instrumento Bono Cupón Cero 2					0		
C. Instrumento Bono Cupón Cero XX					0		

1. Se refiere a cualquier Financiamiento sin fuente o garantía de pago definida, que sea asumida de manera solidaria o subsidiaria por las Entidades Federativas con sus Municipios, organismos descentralizados y empresas de participación estatal mayoritaria y fideicomisos, locales o municipales, y por los Municipios con sus respectivos organismos descentralizados y empresas de participación municipal mayoritaria.

2. Se refiere al valor del Bono Cupón Cero que respalda el pago de los créditos asociados al mismo (Activo).

Obligaciones a Corto Plazo (k)	Monto Contratado (l)	Plazo Pactado (m)	Tasa de Interés (n)	Comisiones y Costos Relacionados (o)	Tasa Efectiva (p)
6. Obligaciones a Corto Plazo (Informativo)	0	0	0	0	0
A. Crédito 1					
B. Crédito 2					
C. Crédito XX					

  
 LIC. EMILIANO VAZQUEZ BONILLA  
 NOMBRE Y FIRMA  
 PRESIDENTE MUNICIPAL O TITULAR  
  
**Presidencia Municipal**  
**Zapotitlán de Méndez**  
**H. Ayuntamiento 2021-2024**

  
  
**Tesorería Municipal**  
**Zapotitlán de Méndez**  
 NOMBRE Y FIRMA  
 TESORERO MUNICIPAL O TITULAR  
**H. Ayuntamiento 2021-2024**

MUNICIPIO DE ZAPOTITLÁN DE MÉNDEZ (a)										
Informe Analítico de Obligaciones Diferentes de Financiamientos – LDF										
Del 1 de Enero al 30 de Septiembre de 2022 (b)										
(PESOS)										
Denominación de las Obligaciones Diferentes de Financiamiento	Fecha del Contrato	Fecha de inicio de operación del proyecto	Fecha de vencimiento	Monto de la inversión pactado	Plazo pactado	Monto promedio mensual del pago de la contraprestación	Monto promedio mensual del pago de la contraprestación al pago de inversión	Monto pagado de la inversión al XX de XXXX de 20XX	Monto pagado de la inversión actualizado al XX de XXXX de 20XX	Saldo pendiente por pagar de la inversión al XX de XXXX de 20XX
(c)	(d)	(e)	(f)	(g)	(h)	(i)	(j)	(k)	(l)	(m = g - l)
<b>A. Asociaciones Público Privadas (APP's) (A=a+b+c+d)</b>	0	0	0	0	0	0	0	0	0	0
a) APP 1										0
b) APP 2										0
c) APP 3										0
d) APP XX										0
<b>B. Otros Instrumentos (B=a+b+c+d)</b>	0	0	0	0	0	0	0	0	0	0
a) Otro Instrumento 1										0
b) Otro Instrumento 2										0
c) Otro Instrumento 3										0
d) Otro Instrumento XX										0
<b>C. Total de Obligaciones Diferentes de Financiamiento (C=A+B)</b>	0	0	0	0	0	0	0	0	0	0

  
 LIC. EMILEANO VAZQUEZ GONZALEZ  
 NOMBRE Y FIRMA  
 PRESIDENTE MUNICIPAL O EQUIVALENTE  
 Presidencia Municipal  
 Zapotitlán de Méndez  
 H. Ayuntamiento 2021-2024

  
 Tesorería Municipal  
 Zapotitlán de Méndez  
 H. Ayuntamiento 2021-2024  
 C. CARLOS GONZALEZ  
 NOMBRE Y FIRMA  
 TESORERO MUNICIPAL O EQUIVALENTE



**MUNICIPIO DE ZAPOTITLAN DE MENDEZ (a)**  
**Balance Presupuestario - LDF**  
 Del 1 de Enero al 30 de Septiembre de 2022 (b)  
 (PESOS)

Concepto (c)	Estimado/ Aprobado (d)	Devengado	Recaudado/ Pagado
<b>A. Ingresos Totales (A = A1+A2+A3)</b>	627,053	454,907	454,907
A1. Ingresos de Libre Disposición	627,053	454,907	454,907
A2. Transferencias Federales Etiquetadas			
A3. Financiamiento Neto	0	0	0
<b>B. Egresos Presupuestarios<sup>1</sup> (B = B1+B2)</b>	35,334,145	22,153,304	21,775,529
B1. Gasto No Etiquetado (sin incluir Amortización de la Deuda Pública)	16,961,932	11,989,043	11,971,643
B2. Gasto Etiquetado (sin incluir Amortización de la Deuda Pública)	18,372,213	10,164,262	9,803,887
<b>C. Remanentes del Ejercicio Anterior (C = C1 + C2)</b>	0	0	0
C1. Remanentes de Ingresos de Libre Disposición aplicados en el periodo			
C2. Remanentes de Transferencias Federales Etiquetadas aplicados en el periodo			
<b>I. Balance Presupuestario (I = A - B + C)</b>	-34,707,092	-21,698,397	-21,320,622
<b>II. Balance Presupuestario sin Financiamiento Neto (II = I - A3)</b>	-34,707,092	-21,698,397	-21,320,622
<b>III. Balance Presupuestario sin Financiamiento Neto y sin Remanentes del Ejercicio Anterior (III= II - C)</b>	-34,707,092	-21,698,397	-21,320,622

Concepto	Aprobado	Devengado	Pagado
<b>E. Intereses, Comisiones y Gastos de la Deuda (E = E1+E2)</b>	0	0	0
E1. Intereses, Comisiones y Gastos de la Deuda con Gasto No Etiquetado			
E2. Intereses, Comisiones y Gastos de la Deuda con Gasto Etiquetado			
<b>IV. Balance Primario (IV = III + E)</b>	-34,707,092	-21,698,397	-21,320,622

Concepto	Estimado/ Aprobado	Devengado	Recaudado/ Pagado
<b>F. Financiamiento (F = F1 + F2)</b>	0	0	0
F1. Financiamiento con Fuente de Pago de Ingresos de Libre Disposición			
F2. Financiamiento con Fuente de Pago de Transferencias Federales Etiquetadas			
<b>G. Amortización de la Deuda (G = G1 + G2)</b>	0	0	0
G1. Amortización de la Deuda Pública con Gasto No Etiquetado			
G2. Amortización de la Deuda Pública con Gasto Etiquetado			
<b>A3. Financiamiento Neto (A3 = F - G)</b>	0	0	0

Concepto	Estimado/ Aprobado	Devengado	Recaudado/ Pagado
A1. Ingresos de Libre Disposición	627,053	454,907	454,907
A3.1 Financiamiento Neto con Fuente de Pago de Ingresos de Libre Disposición (A3.1 = F1 - G1)	0	0	0
F1. Financiamiento con Fuente de Pago de Ingresos de Libre Disposición	0	0	0
G1. Amortización de la Deuda Pública con Gasto No Etiquetado	0	0	0
B1. Gasto No Etiquetado (sin incluir Amortización de la Deuda Pública)	16,961,932	11,989,043	11,971,643
C1. Remanentes de Ingresos de Libre Disposición aplicados en el periodo		0	0
<b>V. Balance Presupuestario de Recursos Disponibles (V = A1 + A3.1 - B1 + C1)</b>	-16,334,879	-11,534,135	-11,516,735
<b>VI. Balance Presupuestario de Recursos Disponibles sin Financiamiento Neto (VI = V - A3.1)</b>	-16,334,879	-11,534,135	-11,516,735

Concepto	Estimado/ Aprobado	Devengado	Recaudado/ Pagado
A2. Transferencias Federales Etiquetadas	0	0	0
A3.2 Financiamiento Neto con Fuente de Pago de Transferencias Federales Etiquetadas (A3.2 = F2 - G2)	0	0	0
F2. Financiamiento con Fuente de Pago de Transferencias Federales Etiquetadas	0	0	0
G2. Amortización de la Deuda Pública con Gasto Etiquetado	0	0	0
B2. Gasto Etiquetado (sin incluir Amortización de la Deuda Pública)	18,372,213	10,164,262	9,803,887
C2. Remanentes de Transferencias Federales Etiquetadas aplicados en el periodo		0	0
<b>VII. Balance Presupuestario de Recursos Etiquetados (VII = A2 + A3.2 - B2 + C2)</b>	<b>-18,372,213</b>	<b>-10,164,262</b>	<b>-9,803,887</b>
<b>VIII. Balance Presupuestario de Recursos Etiquetados sin Financiamiento Neto (VIII = VII - A3.2)</b>	<b>-18,372,213</b>	<b>-10,164,262</b>	<b>-9,803,887</b>

  
 LIC. EMILIANO VAZQUEZ BONILLA  
 NOMBRE Y FIRMA  
 PRESIDENTE MUNICIPAL O TITULAR

**Presidencia Municipal**  
**Zapotitlán de Méndez**  
**H. Ayuntamiento 2021-2024**

  
  
**Tesorería Municipal**  
**Zapotitlán de Méndez**  
 C. CARLOS GOMEZ LUIS  
 NOMBRE Y FIRMA  
 TESORERO MUNICIPAL O EQUIVALENTE

**MUNICIPIO DE ZAPOTITLAN DE MENDEZ (a)**  
**Estado Analítico de Ingresos Detallado - LDF**  
**Del 1 de Enero al 30 de Septiembre de 2022 (b)**  
**(PESOS)**

Concepto (c)	Ingreso				Diferencia (e)	
	Estimado (d)	Ampliaciones/ (Reducciones)	Modificado	Devengado		Recaudado
<b>Ingresos de Libre Disposición</b>						
A. Impuestos	217,562	0	217,562	202,826	202,826	-14,736
B. Cuotas y Aportaciones de Seguridad Social			0			0
C. Contribuciones de Mejoras			0			0
D. Derechos	171,000	0	171,000	118,577	118,577	-52,424
E. Productos	107,512	0	107,512	91,993	91,993	-15,519
F. Aprovechamientos	130,979	0	130,979	41,512	41,512	-89,467
G. Ingresos por Ventas de Bienes y Prestación Servicios			0			0
H. Participaciones	0	0	0	0	0	0
(H=h1+h2+h3+h4+h5+h6+h7+h8+h9+h10+h11)						
h1) Fondo General de Participaciones			0			0
h2) Fondo de Fomento Municipal			0			0
h3) Fondo de Fiscalización y Recaudación			0			0
h4) Fondo de Compensación			0			0
h5) Fondo de Extracción de Hidrocarburos			0			0
h6) Impuesto Especial Sobre Producción y Servicios			0			0
h7) 0.136% de la Recaudación Federal Participable			0			0
h8) 3.17% Sobre Extracción de Petróleo			0			0
h9) Gasolinas y Diésel			0			0
h10) Fondo del Impuesto Sobre la Renta			0			0
h11) Fondo de Estabilización de los Ingresos de las Entidades Federativas			0			0
I. Incentivos Derivados de la Colaboración Fiscal (I=i1+i2+i3+i4+i5)	0	0	0	0	0	0
i1) Tenencia o Uso de Vehículos			0			0
i2) Fondo de Compensación ISAN			0			0
i3) Impuesto Sobre Automóviles Nuevos			0			0
i4) Fondo de Compensación de Repecos-Intermedios			0			0
i5) Otros Incentivos Económicos			0			0
J. Transferencias y Asignaciones			0			0
K. Convenios	0	0	0	0	0	0
k1) Otros Convenios y Subsidios			0			0
L. Otros Ingresos de Libre Disposición (L=l1+l2)	0	0	0	0	0	0
l1) Participaciones en Ingresos Locales			0			0
l2) Otros Ingresos de Libre Disposición			0			0
<b>I. Total de Ingresos de Libre Disposición (I=A+B+C+D+E+F+G+H+I+J+K+L)</b>	<b>627,053</b>	<b>0</b>	<b>627,053</b>	<b>454,907</b>	<b>454,907</b>	<b>-172,146</b>
<b>Ingresos Excedentes de Ingresos de Libre Disposición</b>						
<b>Transferencias Federales Etiquetadas</b>						
A. Aportaciones (A=a1+a2+a3+a4+a5+a6+a7+a8)	0	0	0	0	0	0
a1) Fondo de Aportaciones para la Nómina Educativa y Gasto Operativo			0			0
a2) Fondo de Aportaciones para los Servicios de Salud			0			0
a3) Fondo de Aportaciones para la Infraestructura Social			0			0
a4) Fondo de Aportaciones para el Fortalecimiento de los Municipios y de las Demarcaciones Territoriales del Distrito Federal			0			0
a5) Fondo de Aportaciones Múltiples			0			0
a6) Fondo de Aportaciones para la Educación Tecnológica y de Adultos			0			0
a7) Fondo de Aportaciones para la Seguridad Pública de los Estados y del Distrito Federal			0			0
a8) Fondo de Aportaciones para el Fortalecimiento de las Entidades Federativas			0			0
B. Convenios (B=b1+b2+b3+b4)	0	0	0	0	0	0
b1) Convenios de Protección Social en Salud			0			0
b2) Convenios de Descentralización			0			0
b3) Convenios de Reasignación			0			0
b4) Otros Convenios y Subsidios			0			0
C. Fondos Distintos de Aportaciones (C=c1+c2)	0	0	0	0	0	0
c1) Fondo para Entidades Federativas y Municipios Productores de Hidrocarburos			0			0
c2) Fondo Minero			0			0
D. Transferencias, Asignaciones, Subsidios y Subvenciones, y Pensiones y Jubilaciones			0			0



MUNICIPIO DE ZAPOTITLAN DE MENDEZ (a)  
 Estado Analítico de Ingresos Detallado - LDF  
 Del 1 de Enero al 30 de Septiembre de 2022 (b)  
 (PESOS)

Concepto (c)	Ingreso					Diferencia (e)
	Estimado (d)	Ampliaciones/ (Reducciones)	Modificado	Devengado	Recaudado	
E. Otras Transferencias Federales Etiquetadas			0			0
II. Total de Transferencias Federales Etiquetadas (II = A + B + C + D + E)	0	0	0	0	0	0
III. Ingresos Derivados de Financiamientos (III = A)	0	0	0	0	0	0
A. Ingresos Derivados de Financiamientos			0			0
IV. Total de Ingresos (IV = I + II + III)	627,053	0	627,053	454,907	454,907	-172,146
<b>Datos Informativos</b>						
1. Ingresos Derivados de Financiamientos con Fuente de Pago de Ingresos de Libre Disposición			0			0
2. Ingresos Derivados de Financiamientos con Fuente de Pago de Transferencias Federales Etiquetadas			0			0
3. Ingresos Derivados de Financiamientos (3 = 1 + 2)	0	0	0	0	0	0

  
 LIC. EMILIANO VAZQUEZ BONILLA  
 NOMBRE Y FIRMA  
 PRESIDENTE MUNICIPAL O TITULAR  
 Presidencia Municipal  
 Zapotitlán de Méndez  
 H. Ayuntamiento 2021-2024

  
  
 Tesorería Municipal  
 Zapotitlán de Méndez  
 H. Ayuntamiento 2021-2024  
 C. CARLOS GOMEZ LUIS  
 NOMBRE Y FIRMA  
 TESORERO MUNICIPAL O EQUIVALENTE



**MUNICIPIO DE ZAPOTITLAN DE MENDEZ (a)**  
**Estado Analítico del Ejercicio del Presupuesto de Egresos Detallado - LDF**  
**Clasificación por Objeto del Gasto (Capítulo y Concepto)**  
**Del 1 de Enero al 30 de Septiembre de 2022 (b)**  
**(PESOS)**

Concepto (c)	Egresos					Subejercicio (e)
	Aprobado (d)	Ampliaciones/ (Reducciones)	Modificado	Devengado	Pagado	
<b>I. Gasto No Etiquetado (I=A+B+C+D+E+F+G+H+I)</b>	<b>16,961,932</b>	<b>-27,659</b>	<b>16,934,073</b>	<b>11,989,043</b>	<b>11,971,643</b>	<b>4,945,030</b>
<b>A. Servicios Personales (A=a1+a2+a3+a4+a5+a6+a7)</b>	<b>8,135,263</b>	<b>-1,251,484</b>	<b>6,883,779</b>	<b>4,028,638</b>	<b>4,028,638</b>	<b>2,855,141</b>
a1) Remuneraciones al Personal de Carácter Permanente	7,412,709	-1,161,484	6,251,225	3,888,638	3,888,638	2,362,587
a2) Remuneraciones al Personal de Carácter Transitorio			0			0
a3) Remuneraciones Adicionales y Especiales	722,554	-90,000	632,554	140,000	140,000	492,554
a4) Seguridad Social			0			0
a5) Otras Prestaciones Sociales y Económicas			0			0
a6) Previsiones			0			0
a7) Pago de Estímulos a Servidores Públicos			0			0
<b>B. Materiales y Suministros (B=b1+b2+b3+b4+b5+b6+b7+b8+b9)</b>	<b>2,319,388</b>	<b>488,000</b>	<b>2,807,388</b>	<b>2,064,178</b>	<b>2,064,178</b>	<b>743,210</b>
b1) Materiales de Administración, Emisión de Documentos y Artículos Oficiales	534,388	-153,900	380,488	238,386	238,386	142,102
b2) Alimentos y Utensilios	240,000	195,000	435,000	364,522	364,522	70,478
b3) Materias Primas y Materiales de Producción y Comercialización			0			0
b4) Materiales y Artículos de Construcción y de Reparación	200,000	-58,000	142,000	86,920	86,920	55,080
b5) Productos Químicos, Farmacéuticos y de Laboratorio	0	75,900	75,900	61,893	61,893	14,007
b6) Combustibles, Lubricantes y Aditivos	1,000,000	229,220	1,229,220	867,988	867,988	361,232
b7) Vestuario, Blancos, Prendas de Protección y Artículos Deportivos	0	24,700	24,500	19,098	19,098	5,402
b8) Materiales y Suministros Para Seguridad			0			0
b9) Herramientas, Refacciones y Accesorios Menores	345,000	175,280	520,280	425,372	425,372	94,908
<b>C. Servicios Generales (C=c1+c2+c3+c4+c5+c6+c7+c8+c9)</b>	<b>3,550,236</b>	<b>1,612,175</b>	<b>5,162,411</b>	<b>4,230,681</b>	<b>4,213,281</b>	<b>931,730</b>
c1) Servicios Básicos	224,200	64,225	288,425	238,162	238,162	50,263
c2) Servicios de Arrendamiento	600,000	324,900	924,900	833,370	833,370	91,530
c3) Servicios Profesionales, Científicos, Técnicos y Otros Servicios	810,961	-201,750	609,211	461,973	461,973	147,238
c4) Servicios Financieros, Bancarios y Comerciales	25,000	11,932	36,932	16,913	16,913	20,019
c5) Servicios de Instalación, Reparación, Mantenimiento y Conservación	370,000	36,500	406,500	260,192	260,192	146,308
c6) Servicios de Comunicación Social y Publicidad	150,000	-47,420	102,580	93,188	93,188	9,392
c7) Servicios de Traslado y Viáticos	180,000	254,868	434,868	373,938	373,938	60,930
c8) Servicios Oficiales	897,665	1,142,920	2,040,585	1,920,027	1,902,627	120,558
c9) Otros Servicios Generales	292,410	26,000	318,410	32,918	32,918	285,492
<b>D. Transferencias, Asignaciones, Subsidios y Otras Ayudas (D=d1+d2+d3+d4+d5+d6+d7+d8+d9)</b>	<b>1,720,000</b>	<b>69,850</b>	<b>1,789,850</b>	<b>1,386,596</b>	<b>1,386,596</b>	<b>403,254</b>
d1) Transferencias Internas y Asignaciones al Sector Público			0			0
d2) Transferencias al Resto del Sector Público			0			0
d3) Subsidios y Subvenciones			0			0
d4) Ayudas Sociales	1,720,000	69,850	1,789,850	1,386,596	1,386,596	403,254
d5) Pensiones y Jubilaciones			0			0
d6) Transferencias a Fideicomisos, Mandatos y Otros Análogos			0			0
d7) Transferencias a la Seguridad Social			0			0
d8) Donativos			0			0
d9) Transferencias al Exterior			0			0
<b>E. Bienes Muebles, Inmuebles e Intangibles (E=e1+e2+e3+e4+e5+e6+e7+e8+e9)</b>	<b>1,237,045</b>	<b>-946,400</b>	<b>290,645</b>	<b>278,950</b>	<b>278,950</b>	<b>11,695</b>
e1) Mobiliario y Equipo de Administración	40,000	30,600	70,600	58,950	58,950	11,650
e2) Mobiliario y Equipo Educativo y Recreativo			0			0
e3) Equipo e Instrumental Médico y de Laboratorio			0			0
e4) Vehículos y Equipo de Transporte	0	220,000	220,000	220,000	220,000	0
e5) Equipo de Defensa y Seguridad			0			0
e6) Maquinaria, Otros Equipos y Herramientas			0			0
e7) Activos Biológicos			0			0
e8) Bienes Inmuebles	1,197,045	-1,197,000	45	0	0	45
e9) Activos Intangibles			0			0
<b>F. Inversión Pública (F=f1+f2+f3)</b>	<b>0</b>	<b>0</b>	<b>0</b>	<b>0</b>	<b>0</b>	<b>0</b>
f1) Obra Pública en Bienes de Dominio Público			0			0
f2) Obra Pública en Bienes Propios			0			0
f3) Proyectos Productivos y Acciones de Fomento			0			0
<b>G. Inversiones Financieras y Otras Provisiones (G=g1+g2+g3+g4+g5+g6+g7)</b>	<b>0</b>	<b>0</b>	<b>0</b>	<b>0</b>	<b>0</b>	<b>0</b>
g1) Inversiones Para el Fomento de Actividades Productivas			0			0
g2) Acciones y Participaciones de Capital			0			0
g3) Compra de Títulos y Valores			0			0
g4) Concesión de Préstamos			0			0
g5) Inversiones en Fideicomisos, Mandatos y Otros Análogos			0			0
g6) Fideicomiso de Desastres Naturales (Informativo)			0			0
g7) Otras Inversiones Financieras			0			0
g7) Provisiones para Contingencias y Otras Erogaciones Especiales			0			0
<b>H. Participaciones y Aportaciones (H=h1+h2+h3)</b>	<b>0</b>	<b>0</b>	<b>0</b>	<b>0</b>	<b>0</b>	<b>0</b>
h1) Participaciones			0			0
h2) Aportaciones			0			0
h3) Convenios			0			0
<b>I. Deuda Pública (I=i1+i2+i3+i4+i5+i6+i7)</b>	<b>0</b>	<b>0</b>	<b>0</b>	<b>0</b>	<b>0</b>	<b>0</b>
i1) Amortización de la Deuda Pública			0			0
i2) Intereses de la Deuda Pública			0			0
i3) Comisiones de la Deuda Pública			0			0
i4) Gastos de la Deuda Pública			0			0
i5) Costo por Coberturas			0			0
i6) Apoyos Financieros			0			0
i7) Adeudos de Ejercicios Fiscales Anteriores (ADEFAS)			0			0

**MUNICIPIO DE ZAPOTITLAN DE MENDEZ (a)**  
**Estado Analítico del Ejercicio del Presupuesto de Egresos Detallado - LDF**  
**Clasificación por Objeto del Gasto (Capítulo y Concepto)**  
**Del 1 de Enero al 30 de Septiembre de 2022 (b)**  
**(PESOS)**

Concepto (c)	Egresos					Subejercicio (e)
	Aprobado (d)	Ampliaciones/ (Reducciones)	Modificado	Devengado	Pagado	
<b>II. Gasto Etiquetado (I=A+B+C+D+E+F+G+H+I)</b>	<b>18,372,213</b>	<b>27,859</b>	<b>18,400,072</b>	<b>10,164,262</b>	<b>9,803,887</b>	<b>8,235,810</b>
<b>A. Servicios Personales (A=a1+a2+a3+a4+a5+a6+a7)</b>	<b>1,056,400</b>	<b>0</b>	<b>1,056,400</b>	<b>777,600</b>	<b>777,600</b>	<b>278,800</b>
a1) Remuneraciones al Personal de Carácter Permanente	1,056,400	0	1,056,400	777,600	777,600	278,800
a2) Remuneraciones al Personal de Carácter Transitorio	0	0	0	0	0	0
a3) Remuneraciones Adicionales y Especiales	0	0	0	0	0	0
a4) Seguridad Social	0	0	0	0	0	0
a5) Otras Prestaciones Sociales y Económicas	0	0	0	0	0	0
a6) Previsiones	0	0	0	0	0	0
a7) Pago de Estímulos a Servidores Públicos	0	0	0	0	0	0
<b>B. Materiales y Suministros (B=b1+b2+b3+b4+b5+b6+b7+b8+b9)</b>	<b>0</b>	<b>0</b>	<b>0</b>	<b>0</b>	<b>0</b>	<b>0</b>
b1) Materiales de Administración, Emisión de Documentos y Artículos Oficiales	0	0	0	0	0	0
b2) Alimentos y Utensilios	0	0	0	0	0	0
b3) Materias Primas y Materiales de Producción y Comercialización	0	0	0	0	0	0
b4) Materiales y Artículos de Construcción y de Reparación	0	0	0	0	0	0
b5) Productos Químicos, Farmacéuticos y de Laboratorio	0	0	0	0	0	0
b6) Combustibles, Lubricantes y Aditivos	0	0	0	0	0	0
b7) Vestuario, Blancos, Prendas de Protección y Artículos Deportivos	0	0	0	0	0	0
b8) Materiales y Suministros Para Seguridad	0	0	0	0	0	0
b9) Herramientas, Refacciones y Accesorios Menores	0	0	0	0	0	0
<b>C. Servicios Generales (C=c1+c2+c3+c4+c5+c6+c7+c8+c9)</b>	<b>1,222,500</b>	<b>278,859</b>	<b>1,501,359</b>	<b>1,422,900</b>	<b>1,422,900</b>	<b>78,459</b>
c1) Servicios Básicos	100,000	50,000	150,000	150,000	150,000	0
c2) Servicios de Arrendamiento	0	0	0	0	0	0
c3) Servicios Profesionales, Científicos, Técnicos y Otros Servicios	1,122,500	228,859	1,351,359	1,272,900	1,272,900	78,459
c4) Servicios Financieros, Bancarios y Comerciales	0	0	0	0	0	0
c5) Servicios de Instalación, Reparación, Mantenimiento y Conservación	0	0	0	0	0	0
c6) Servicios de Comunicación Social y Publicidad	0	0	0	0	0	0
c7) Servicios de Traslado y Viáticos	0	0	0	0	0	0
c8) Servicios Oficiales	0	0	0	0	0	0
c9) Otros Servicios Generales	0	0	0	0	0	0
<b>D. Transferencias, Asignaciones, Subsidios y Otras Ayudas (D=d1+d2+d3+d4+d5+d6+d7+d8+d9)</b>	<b>504,678</b>	<b>841,400</b>	<b>1,346,078</b>	<b>1,237,607</b>	<b>877,232</b>	<b>108,471</b>
d1) Transferencias Internas y Asignaciones al Sector Público	384,678	-384,235	443	0	0	443
d2) Transferencias al Resto del Sector Público	0	0	0	0	0	0
d3) Subsidios y Subvenciones	0	0	0	0	0	0
d4) Ayudas Sociales	120,000	1,225,635	1,345,635	1,237,607	877,232	108,028
d5) Pensiones y Jubilaciones	0	0	0	0	0	0
d6) Transferencias a Fideicomisos, Mandatos y Otros Análogos	0	0	0	0	0	0
d7) Transferencias a la Seguridad Social	0	0	0	0	0	0
d8) Donativos	0	0	0	0	0	0
d9) Transferencias al Exterior	0	0	0	0	0	0
<b>E. Bienes Muebles, Inmuebles e Intangibles (E=e1+e2+e3+e4+e5+e6+e7+e8+e9)</b>	<b>0</b>	<b>0</b>	<b>0</b>	<b>0</b>	<b>0</b>	<b>0</b>
e1) Mobiliario y Equipo de Administración	0	0	0	0	0	0
e2) Mobiliario y Equipo Educativo y Recreativo	0	0	0	0	0	0
e3) Equipo e Instrumental Médico y de Laboratorio	0	0	0	0	0	0
e4) Vehículos y Equipo de Transporte	0	0	0	0	0	0
e5) Equipo de Defensa y Seguridad	0	0	0	0	0	0
e6) Maquinaria, Otros Equipos y Herramientas	0	0	0	0	0	0
e7) Activos Biológicos	0	0	0	0	0	0
e8) Bienes Inmuebles	0	0	0	0	0	0
e9) Activos Intangibles	0	0	0	0	0	0
<b>F. Inversión Pública (F=f1+f2+f3)</b>	<b>15,588,635</b>	<b>-1,092,400</b>	<b>14,496,235</b>	<b>6,726,154</b>	<b>6,726,154</b>	<b>7,770,080</b>
f1) Obra Pública en Bienes de Dominio Público	15,588,635	-1,092,400	14,496,235	6,726,154	6,726,154	7,770,080
f2) Obra Pública en Bienes Propios	0	0	0	0	0	0
f3) Proyectos Productivos y Acciones de Fomento	0	0	0	0	0	0
<b>G. Inversiones Financieras y Otras Provisiones (G=g1+g2+g3+g4+g5+g6+g7)</b>	<b>0</b>	<b>0</b>	<b>0</b>	<b>0</b>	<b>0</b>	<b>0</b>
g1) Inversiones Para el Fomento de Actividades Productivas	0	0	0	0	0	0
g2) Acciones y Participaciones de Capital	0	0	0	0	0	0
g3) Compra de Títulos y Valores	0	0	0	0	0	0
g4) Concesión de Préstamos	0	0	0	0	0	0
g5) Inversiones en Fideicomisos, Mandatos y Otros Análogos	0	0	0	0	0	0
Fideicomiso de Desastres Naturales (Informativo)	0	0	0	0	0	0
g6) Otras Inversiones Financieras	0	0	0	0	0	0
g7) Provisiones para Contingencias y Otras Erogaciones Especiales	0	0	0	0	0	0
<b>H. Participaciones y Aportaciones (H=h1+h2+h3)</b>	<b>0</b>	<b>0</b>	<b>0</b>	<b>0</b>	<b>0</b>	<b>0</b>
h1) Participaciones	0	0	0	0	0	0
h2) Aportaciones	0	0	0	0	0	0
h3) Convenios	0	0	0	0	0	0
<b>I. Deuda Pública (I=i1+i2+i3+i4+i5+i6+i7)</b>	<b>0</b>	<b>0</b>	<b>0</b>	<b>0</b>	<b>0</b>	<b>0</b>
i1) Amortización de la Deuda Pública	0	0	0	0	0	0
i2) Intereses de la Deuda Pública	0	0	0	0	0	0
i3) Comisiones de la Deuda Pública	0	0	0	0	0	0
i4) Gastos de la Deuda Pública	0	0	0	0	0	0
i5) Costo por Coberturas	0	0	0	0	0	0
i6) Apoyos Financieros	0	0	0	0	0	0
i7) Adeudos de Ejercicios Fiscales Anteriores (ADEFAS)	0	0	0	0	0	0
<b>III. Total de Egresos (III = I + II)</b>	<b>35,334,145</b>	<b>0</b>	<b>35,334,145</b>	<b>22,153,304</b>	<b>21,775,529</b>	<b>13,180,841</b>



MUNICIPIO DE ZAPOTITLÁN DE MENDEZ (a)  
 Estado Analítico del Ejercicio del Presupuesto de Egresos Detallado - LDF  
 Clasificación por Objeto del Gasto (Capítulo y Concepto)  
 Del 1 de Enero al 30 de Septiembre de 2022 (b)  
 (PESOS)

Concepto (c)	Egresos				Subejercicio (e)
	Aprobado (d)	Ampliaciones/ (Reducciones)	Modificado	Devengado y Apagado	

  
 LIC. EMILIANO VAZQUEZ BONILLA  
 NOMBRE / FIRMA  
 PRESIDENTE MUNICIPAL Q TITULAR  
**Presidencia Municipal**  
**Zapotitlán de Méndez**  
**H. Ayuntamiento 2021-2024**

  
**Tesorería Municipal**  
**Zapotitlán de Méndez**  
 C. CARLOS GOMEZ...  
 NOMBRE / FIRMA  
 TESORERO MUNICIPAL O EQUIVALENTE  
**H. Ayuntamiento 2021-2024**



**MUNICIPIO DE ZAPOTITLAN DE MÉNDEZ (a)**  
**Estado Analítico del Ejercicio del Presupuesto de Egresos Detallado - LDF**  
**Clasificación Administrativa**  
**Del 1 de Enero al 30 de Septiembre de 2022 (b)**  
**(PESOS)**

Concepto (c)	Egresos					Subejercicio (e)
	Aprobado (d)	Ampliaciones/ (Reducciones)	Modificado	Devengado	Pagado	
<b>I. Gasto No Etiquetado (I=A+B+C+D+E+F+G+H)</b>	<b>16,350,147</b>	<b>226,625</b>	<b>16,576,772</b>	<b>11,750,475</b>	<b>11,733,075</b>	<b>4,826,297</b>
PRESIDENCIA	350,000	46,750	396,750	256,206	256,206	140,545
TESORERIA	11,620,618	2,132,350	13,752,968	9,729,800	9,712,400	4,023,169
OBRAS PUBLICAS	0	0	0	0	0	0
REGIDURIAS	0	0	0	0	0	0
SEGURIDAD PUBLICA	1,598,742	-642,475	956,267	674,180	674,180	282,087
DIF	880,000	0	880,000	572,727	572,727	307,273
JUNTAS AUXILIARES	520,000	0	520,000	453,864	453,864	66,136
EDUCACION	1,380,787	-1,310,000	70,787	63,700	63,700	7,087
SALUD	611,785	-254,484	357,301	238,567	238,567	118,734
<b>II. Gasto Etiquetado (II=A+B+C+D+E+F+G+H)</b>	<b>18,372,213</b>	<b>27,859</b>	<b>18,400,072</b>	<b>10,164,262</b>	<b>9,803,887</b>	<b>8,235,810</b>
PRESIDENCIA	384,678	857,400	1,242,078	1,237,607	877,232	4,471
TESORERIA	1,222,500	278,859	1,501,359	1,422,900	1,422,900	78,459
OBRAS PUBLICAS	15,588,635	-1,092,400	14,496,235	6,726,154	6,726,154	7,770,080
REGIDURIAS	0	0	0	0	0	0
SEGURIDAD PUBLICA	1,176,400	-16,000	1,160,400	777,600	777,600	382,800
DIF	0	0	0	0	0	0
JUNTAS AUXILIARES	0	0	0	0	0	0
EDUCACION	0	0	0	0	0	0
SALUD	0	0	0	0	0	0
<b>III. Total de Egresos (III = I + II)</b>	<b>34,722,360</b>	<b>254,484</b>	<b>34,976,844</b>	<b>21,914,737</b>	<b>21,536,962</b>	<b>13,062,107</b>

  
 LIC. EMILIANO VAZQUEZ BONILLA  
 NOMBRE Y FIRMA  
 PRESIDENTE MUNICIPAL / TITULAR  
**Presidencia Municipal**  
**Zapotitlán de Méndez**  
**H. Ayuntamiento 2021-2024**

  
**Tesorería Municipal**  
**Zapotitlán de Méndez**  
 C. CARLOS GONZALEZ  
 NOMBRE Y FIRMA  
 TESORERO MUNICIPAL / TITULAR  
**H. Ayuntamiento 2021-2024**

**MUNICIPIO DE ZAPOTITLAN DE MENDEZ (a)**  
**Estado Analítico del Ejercicio del Presupuesto de Egresos Detallado - LDF**  
**Clasificación Funcional (Finalidad y Función)**  
**Del 1 de Enero al 30 de Septiembre de 2022 (b)**  
**(PESOS)**

Concepto (c)	Egresos					Subejercicio (e)
	Aprobado (d)	Ampliaciones/Reducciones	Modificado	Devengado	Pagado	
<b>I. Gasto No Etiquetado (I=A+B+C+D)</b>	16,961,932	-27,859	16,934,073	11,989,043	11,971,643	4,945,030
<b>A. Gobierno (A=a1+a2+a3+a4+a5+a6+a7+a8)</b>	13,831,145	1,235,391	15,066,536	10,642,547	10,625,147	4,423,989
a1) Legislación	611,785	-254,484	357,301	238,567	238,567	118,734
a2) Justicia			0	0	0	0
a3) Coordinación de la Política de Gobierno			0	0	0	0
a4) Relaciones Exteriores			0	0	0	0
a5) Asuntos Financieros y Hacendarios	11,620,618	2,132,350	13,752,968	9,729,800	9,712,400	4,023,169
a6) Seguridad Nacional			0	0	0	0
a7) Asuntos de Orden Público y de Seguridad Interior	1,598,742	-642,475	956,267	674,180	674,180	282,087
a8) Otros Servicios Generales			0	0	0	0
<b>B. Desarrollo Social (B=b1+b2+b3+b4+b5+b6+b7)</b>	3,130,787	-1,263,250	1,867,537	1,346,496	1,346,496	521,041
b1) Protección Ambiental			0	0	0	0
b2) Vivienda y Servicios a la Comunidad			0	0	0	0
b3) Salud			0	0	0	0
b4) Recreación, Cultura y Otras Manifestaciones Sociales			0	0	0	0
b5) Educación			0	0	0	0
b6) Protección Social	3,130,787	-1,263,250	1,867,537	1,346,496	1,346,496	521,041
b7) Otros Asuntos Sociales			0	0	0	0
<b>C. Desarrollo Económico (C=c1+c2+c3+c4+c5+c6+c7+c8+c9)</b>	0	0	0	0	0	0
c1) Asuntos Económicos, Comerciales y Laborales en General			0	0	0	0
c2) Agropecuaria, Silvicultura, Pesca y Caza			0	0	0	0
c3) Combustibles y Energía			0	0	0	0
c4) Minería, Manufacturas y Construcción			0	0	0	0
c5) Transporte			0	0	0	0
c6) Comunicaciones			0	0	0	0
c7) Turismo			0	0	0	0
c8) Ciencia, Tecnología e Innovación			0	0	0	0
c9) Otras Industrias y Otros Asuntos Económicos			0	0	0	0
<b>D. Otras No Clasificadas en Funciones Anteriores (D=d1+d2+d3+d4)</b>	0	0	0	0	0	0
d1) Transacciones de la Deuda Pública / Costo Financiero de la Deuda			0	0	0	0
d2) Transferencias, Participaciones y Aportaciones Entre Diferentes Niveles y Ordenes de Gobierno			0	0	0	0
d3) Saneamiento del Sistema Financiero			0	0	0	0
d4) Adeudos de Ejercicios Fiscales Anteriores			0	0	0	0
<b>II. Gasto Etiquetado (II=A+B+C+D)</b>	18,372,213	27,859	18,400,072	10,164,262	9,803,887	8,235,810
<b>A. Gobierno (A=a1+a2+a3+a4+a5+a6+a7+a8)</b>	2,398,900	262,859	2,661,759	2,200,500	2,200,500	461,259
a1) Legislación			0	0	0	0
a2) Justicia			0	0	0	0
a3) Coordinación de la Política de Gobierno			0	0	0	0
a4) Relaciones Exteriores			0	0	0	0
a5) Asuntos Financieros y Hacendarios	1,222,500	278,859	1,501,359	1,422,900	1,422,900	78,459
a6) Seguridad Nacional			0	0	0	0
a7) Asuntos de Orden Público y de Seguridad Interior	1,176,400	-16,000	1,160,400	777,600	777,600	382,800
a8) Otros Servicios Generales			0	0	0	0
<b>B. Desarrollo Social (B=b1+b2+b3+b4+b5+b6+b7)</b>	15,973,313	-235,000	15,738,313	7,963,762	7,603,387	7,774,551
b1) Protección Ambiental			0	0	0	0
b2) Vivienda y Servicios a la Comunidad	15,588,635	-1,092,400	14,496,235	6,726,154	6,726,154	7,770,080
b3) Salud			0	0	0	0
b4) Recreación, Cultura y Otras Manifestaciones Sociales			0	0	0	0
b5) Educación			0	0	0	0
b6) Protección Social	384,678	857,400	1,242,078	1,237,607	877,232	4,471
b7) Otros Asuntos Sociales			0	0	0	0
<b>C. Desarrollo Económico (C=c1+c2+c3+c4+c5+c6+c7+c8+c9)</b>	0	0	0	0	0	0
c1) Asuntos Económicos, Comerciales y Laborales en General			0	0	0	0
c2) Agropecuaria, Silvicultura, Pesca y Caza			0	0	0	0
c3) Combustibles y Energía			0	0	0	0
c4) Minería, Manufacturas y Construcción			0	0	0	0
c5) Transporte			0	0	0	0
c6) Comunicaciones			0	0	0	0
c7) Turismo			0	0	0	0
c8) Ciencia, Tecnología e Innovación			0	0	0	0
c9) Otras Industrias y Otros Asuntos Económicos			0	0	0	0



MUNICIPIO DE ZAPOTITLAN DE MENDEZ (a)  
 Estado Analítico del Ejercicio del Presupuesto de Egresos Detallado - LDF  
 Clasificación Funcional (Finalidad y Función)  
 Del 1 de Enero al 30 de Septiembre de 2022 (b)  
 (PESOS)

Concepto (c)	Egresos					Subejercicio (e)
	Aprobado (d)	Ampliaciones/ (Reducciones)	Modificado	Devengado	Pagado	
D. Otras No Clasificadas en Funciones Anteriores (D=d1+d2+d3+d4)	0	0	0	0	0	0
d1) Transacciones de la Deuda Publica / Costo Financiero de la Deuda			0			0
d2) Transferencias, Participaciones y Aportaciones Entre Diferentes Niveles y Ordenes de Gobierno			0			0
d3) Saneamiento del Sistema Financiero			0			0
d4) Adeudos de Ejercicios Fiscales Anteriores			0			0
III. Total de Egresos (III = I + II)	35,334,145	0	35,334,145	22,153,304	21,176,529	13,180,841



LIC. EMILIANO VAZQUEZ BONILLA  
 NOMBRE Y FIRMA  
 PRESIDENTE MUNICIPAL O TITULAR

Presidencia Municipal  
 Zapotitlán de Méndez  
 H. Ayuntamiento 2021-2024



Tesorería Municipal  
 Zapotitlán de Méndez  
 C. CARLOS GONZALEZ  
 NOMBRE Y FIRMA  
 TESORERO MUNICIPAL O EQUIVALENTE



**MUNICIPIO DE ZAPOTITLAN DE MENDEZ (a)**  
**Estado Analítico del Ejercicio del Presupuesto de Egresos Detallado - LDF**  
**Clasificación de Servicios Personales por Categoría**  
**Del 1 de Enero al 30 de Septiembre de 2022 (b)**  
**(PESOS)**

Concepto (c)	Egresos					Subejercicio (e)
	Aprobado (d)	Ampliaciones/ (Reducciones)	Modificado	Devengado	Pagado	
<b>I. Gasto No Etiquetado (I=A+B+C+D+E+F)</b>	8,135,263	-36,400	8,098,863	1,405,786	1,405,786	6,693,077
A. Personal Administrativo y de Servicio Público	7,412,709	-36,400	7,376,309	1,385,655	1,385,655	5,990,654
B. Magisterio	0	0	0	0	0	0
C. Servicios de Salud (C=c1+c2)	0	0	0	0	0	0
c1) Personal Administrativo			0			0
c2) Personal Médico, Paramédico y afin			0			0
D. Seguridad Pública	722,554	0	722,554	20,130	20,130	702,423
E. Gastos asociados a la implementación de nuevas leyes federales o reformas a las mismas (E = e1 + e2)	0	0	0	0	0	0
e1) Nombre del Programa o Ley 1			0			0
e2) Nombre del Programa o Ley 2			0			0
F. Sentencias laborales definitivas			0			0
<b>II. Gasto Etiquetado (II=A+B+C+D+E+F)</b>	1,056,400	456,000	1,512,400	547,200	547,200	965,200
A. Personal Administrativo y de Servicio Público	0	456,000	456,000	288,000	288,000	168,000
B. Magisterio			0			0
C. Servicios de Salud (C=c1+c2)	0	0	0	0	0	0
c1) Personal Administrativo			0			0
c2) Personal Médico, Paramédico y afin			0			0
D. Seguridad Pública	1,056,400	0	1,056,400	259,200	259,200	797,200
E. Gastos asociados a la implementación de nuevas leyes federales o reformas a las mismas (E = e1 + e2)	0	0	0	0	0	0
e1) Nombre del Programa o Ley 1			0			0
e2) Nombre del Programa o Ley 2			0			0
F. Sentencias laborales definitivas			0			0
<b>III. Total del Gasto en Servicios Personales (III = I + II)</b>	9,191,663	419,600	9,611,263	1,952,986	1,952,986	7,658,277



LIC. EMILIANO YAZQUEZ BONILLA  
 NOMBRE Y FIRMA  
 PRESIDENTE MUNICIPAL

Presidencia Municipal  
 Zapotitlán de Méndez  
 H. Ayuntamiento 2021-2024



Tesorería Municipal  
 Zapotitlán de Méndez  
 C. CARLOS GÓMEZ LUIS  
 NOMBRE Y FIRMA  
 TESORERO MUNICIPAL O EQUIVALENTE

**MUNICIPIO DE ZAPOTITLÁN DE MÉNDEZ (a)**  
**Proyecciones de Ingresos - LDF**  
**Del 1 de Enero al 31 de Septiembre de 2022**  
**(PESOS)**

Concepto (b)	Año en Cuestión 2023 (de iniciativa de Ley) (c)	2024(d)	2025 (d)	2026 (d)	2027 (d)	2028 (d)
<b>1. Ingresos de Libre Disposición (1=A+B+C+D+E+F+G+H+I+J+K+L)</b>	38,617,827	42,093,431	45,881,840	0	0	0
A. Impuestos	237,143	258,486	281,750	0	0	0
B. Cuotas y Aportaciones de Seguridad Social	0	0	0	0	0	0
C. Contribuciones de Mejoras	0	0	0	0	0	0
D. Derechos	180,980	197,268	215,022	0	0	0
E. Productos	123,722	134,857	146,994	0	0	0
F. Aprovechamientos	133,600	145,624	158,730	0	0	0
G. Ingresos por Venta de Bienes y Prestación de Servicios	0	0	0	0	0	0
H. Participaciones	37,942,382	41,357,196	45,079,344	0	0	0
I. Incentivos Derivados de la Colaboración Fiscal	0	0	0	0	0	0
J. Transferencias y Asignaciones	0	0	0	0	0	0
K. Convenios	0	0	0	0	0	0
L. Otros Ingresos de Libre Disposición	0	0	0	0	0	0
<b>2. Transferencias Federales Etiquetadas (2=A+B+C+D+E)</b>	0	0	0	0	0	0
A. Aportaciones	0	0	0	0	0	0
B. Convenios	0	0	0	0	0	0
C. Fondos Distintos de Aportaciones	0	0	0	0	0	0
D. Transferencias, Asignaciones, Subsidios y Subvenciones, y Pensiones y Jubilaciones	0	0	0	0	0	0
E. Otras Transferencias Federales Etiquetadas	0	0	0	0	0	0
<b>3. Ingresos Derivados de Financiamientos (3=A)</b>	0	0	0	0	0	0
A. Ingresos Derivados de Financiamientos	0	0	0	0	0	0
<b>4. Total de Ingresos Proyectados (4=1+2+3)</b>	38,617,827	42,093,431	45,881,840	0	0	0
<b>Datos Informativos</b>						
1. Ingresos Derivados de Financiamientos con Fuente de Pago de Recursos de Libre Disposición	0	0	0	0	0	0
2. Ingresos derivados de Financiamientos con Fuente de Pago de Transferencias Federales Etiquetadas	0	0	0	0	0	0
3. Ingresos Derivados de Financiamiento (3 = 1 + 2)	0	0	0	0	0	0

  
 LIC. EMILIANO VAZQUEZ BONILLA  
 NOMBRE Y FIRMA  
 PRESIDENTE MUNICIPAL O TITULAR  
**Presidencia Municipal**  
**Zapotitlán de Méndez**  
**H. Ayuntamiento 2021-2024**

  
**Tesorería Municipal**  
**Zapotitlán de Méndez**  
**H. Ayuntamiento 2021-2024**  
 C. CARLOS GOMEZ  
 NOMBRE Y FIRMA  
 TESORERO MUNICIPAL O EQUIVALENTE

MUNICIPIO DE ZAPOTITLAN DE MENDEZ (a)						
Proyecciones de Egresos - LDF						
Del 01 de Enero al 30 de Septiembre de 2022						
(PESOS)						
Concepto (b)	Año en Cuestión					
	2023 (de proyecto de presupuesto) (c)	2024(d)	2025 (d)	2026 (d)	2027 (d)	2028 (d)
<b>1. Gasto No Etiquetado (1=A+B+C+D+E+F+G+H+I)</b>	<b>21,522,606</b>	<b>23,459,694</b>	<b>24,884,367</b>	<b>0</b>	<b>0</b>	<b>0</b>
A. Servicios Personales	10,018,913	10,920,615	11,216,770	0	0	0
B. Materiales y Suministros	2,528,133	2,755,665	3,003,675	0	0	0
C. Servicios Generales	5,202,282	5,670,487	6,180,831	0	0	0
D. Transferencias, Asignaciones, Subsidios y Otras	2,424,899	2,643,140	2,881,023	0	0	0
E. Bienes Muebles, Inmuebles e Intangibles	1,348,379	1,469,787	1,602,068	0	0	0
F. Inversión Pública	0	0	0	0	0	0
G. Inversiones Financieras y Otras Provisiones	0	0	0	0	0	0
H. Participaciones y Aportaciones	0	0	0	0	0	0
I. Deuda Pública	0	0	0	0	0	0
<b>2. Gasto Etiquetado (2=A+B+C+D+E+F+G+H+I)</b>	<b>16,991,612</b>	<b>18,520,857</b>	<b>20,187,734</b>	<b>0</b>	<b>0</b>	<b>0</b>
A. Servicios Personales	0	0	0	0	0	0
B. Materiales y Suministros	0	0	0	0	0	0
C. Servicios Generales	0	0	0	0	0	0
D. Transferencias, Asignaciones, Subsidios y Otras	0	0	0	0	0	0
E. Bienes Muebles, Inmuebles e Intangibles	0	0	0	0	0	0
F. Inversión Pública	16,991,612	18,520,857	20,187,734	0	0	0
G. Inversiones Financieras y Otras Provisiones	0	0	0	0	0	0
H. Participaciones y Aportaciones	0	0	0	0	0	0
I. Deuda Pública	0	0	0	0	0	0
<b>3. Total de Egresos Proyectados (3 = 1 + 2)</b>	<b>38,514,218</b>	<b>41,980,551</b>	<b>45,072,101</b>	<b>0</b>	<b>0</b>	<b>0</b>

  
 LIC. EMILIANO VAZQUEZ BONILLA  
 NOMBRE Y FIRMA  
 PRESIDENTE MUNICIPAL O TITULAR

Presidencia Municipal  
 Zapotitlán de Méndez  
 H. Ayuntamiento 2021-2024

  
 Tesorería Municipal  
 Zapotitlán de Méndez  
 C. CARLOS GONZALEZ  
 NOMBRE Y FIRMA  
 TESORERO MUNICIPAL O EQUIVALENTE




MUNICIPIO DE ZAPOTITLAN DE MENDEZ (a)						
Resultados de Ingresos - LDF						
Del 01 de Enero al 30 de Septiembre de 2022						
Concepto (b)	2017 (c)	2018 (c)	2019 (c)	2020 (c)	2021 (c)	2022 (d)
<b>1. Ingresos de Libre Disposición (1=A+B+C+D+E+F+G+H+I+J+K+L)</b>	<b>0</b>	<b>0</b>	<b>40,286,771</b>	<b>14,539,860</b>	<b>31,030,958</b>	<b>0</b>
A. Impuestos	0	0	192,744	261,336	215,093	
B. Cuotas y Aportaciones de Seguridad Social	0	0	0	0	0	
C. Contribuciones de Mejoras	0	0	0	0	0	
D. Derechos	0	0	94,149	67,113	50,151	
E. Productos	0	0	99,716	100,132	114,785	
F. Aprovechamientos	0	0	492,768	41,641	15,153	
G. Ingresos por Venta de Bienes y Prestación de Servicios	0	0	0	0	0	
H. Participaciones	0	0	14,904,352	14,030,290	30,635,776	
I. Incentivos Derivados de la Colaboración Fiscal	0	0	0	0	0	
J. Transferencias y Asignaciones	0	0	0	0	0	
K. Convenios	0	0	24,503,042	39,348	0	
L. Otros Ingresos de Libre Disposición	0	0	0	0	0	
<b>2. Transferencias Federales Etiquetadas (2=A+B+C+D+E)</b>	<b>0</b>	<b>0</b>	<b>14,915,302</b>	<b>15,183,587</b>	<b>0</b>	<b>0</b>
A. Aportaciones	0	0	14,915,302	15,183,587	0	0
B. Convenios	0	0	0	0	0	
C. Fondos Distintos de Aportaciones	0	0	0	0	0	
D. Transferencias, Asignaciones, Subsidios y Subvenciones, y Pensiones y Jubilaciones	0	0	0	0	0	
E. Otras Transferencias Federales Etiquetadas	0	0	0	0	0	
<b>3. Ingresos Derivados de Financiamientos (3=A)</b>	<b>0</b>	<b>0</b>	<b>0</b>	<b>0</b>	<b>0</b>	<b>0</b>
A. Ingresos Derivados de Financiamientos	0	0	0	0	0	0
<b>4. Total de Resultados de Ingresos (4=1+2+3)</b>	<b>0</b>	<b>0</b>	<b>55,202,073</b>	<b>29,723,447</b>	<b>31,030,958</b>	<b>0</b>
<b>Datos Informativos</b>						
1. Ingresos Derivados de Financiamientos con Fuente de Pago de Recursos de Libre Disposición	0	0	0	0	0	0
2. Ingresos derivados de Financiamientos con Fuente de Pago de Transferencias Federales Etiquetadas	0	0	0	0	0	0
3. Ingresos Derivados de Financiamiento (3 = 1 + 2)	0	0	0	0	0	0


  
 LIC. EMILIANO VAZQUEZ BONILLA  
 NOMBRE Y FIRMA  
 PRESIDENTE MUNICIPAL O TITULAR

**Presidencia Municipal**  
**Zapotitlán de Méndez**  
**H. Ayuntamiento 2021-2024**


  
**Tesorería Municipal**  
**Zapotitlán de Méndez**  
**H. Ayuntamiento 2021-2024**  
 C. CARLOS...  
 NOMBRE Y FIRMA  
 TESORERO MUNICIPAL O EQUIVALENTE

MUNICIPIO DE ZAPOTITLAN DE MENDEZ (a)						
Resultados de Egresos - LDF						
Del 01 de Enero al 30 de Septiembre de 2022						
Concepto (b)	2017 (c)	2018 (c)	2019 (c)	2020 (c)	2021 (c)	2022 (d)
<b>1. Gasto No Etiquetado (1=A+B+C+D+E+F+G+H+I)</b>	<b>0</b>	<b>0</b>	<b>21,250,929</b>	<b>19,335,760</b>	<b>18,381,023</b>	<b>0</b>
A. Servicios Personales	0	0	6,689,228	8,480,196	8,116,888	
B. Materiales y Suministros	0	0	2,116,000	2,221,561	2,673,518	
C. Servicios Generales	0	0	7,754,240	5,305,890	6,244,931	
D. Transferencias, Asignaciones, Subsidios y Otras Ayudas	0	0	4,691,461	3,328,113	1,345,686	
E. Bienes Muebles, Inmuebles e Intangibles	0	0	0			
F. Inversión Pública	0	0	0			
G. Inversiones Financieras y Otras Provisiones	0	0	0			
H. Participaciones y Aportaciones	0	0	0			
I. Deuda Pública	0	0	0			
<b>2. Gasto Etiquetado (2=A+B+C+D+E+F+G+H+I)</b>	<b>0</b>	<b>0</b>	<b>17,679,953</b>	<b>24,127,547</b>	<b>12,413,703</b>	<b>0</b>
A. Servicios Personales	0	0	0			
B. Materiales y Suministros	0	0	0			
C. Servicios Generales	0	0	0			
D. Transferencias, Asignaciones, Subsidios y Otras Ayudas	0	0	0			
E. Bienes Muebles, Inmuebles e Intangibles	0	0	0			
F. Inversión Pública	0	0	17,679,953	24,127,547	12,413,703	
G. Inversiones Financieras y Otras Provisiones	0	0	0			
H. Participaciones y Aportaciones	0	0	0			
I. Deuda Pública	0	0	0			
<b>3. Total del Resultado de Egresos (3=1+2)</b>	<b>0</b>	<b>0</b>	<b>38,930,882</b>	<b>43,463,307</b>	<b>30,794,726</b>	<b>0</b>

  
 LIC. EMILIANO VAZQUEZ BONILLA  
 NOMBRE Y FIRMA  
 PRESIDENTE MUNICIPAL O TITULAR  
 Presidencia Municipal  
 Zapotitlán de Méndez  
 H. Ayuntamiento 2021-2024

  
  
 Tesorería Municipal  
 Zapotitlán de Méndez  
 C. CARLOS GOMEZ LUIS  
 NOMBRE Y FIRMA  
 TESORERO MUNICIPAL O EQUIVALENTE  
 H. Ayuntamiento 2021-2024