



ZAPOTITLÁN

DE MÉNDEZ PUE
2021 - 2024

Continuidad y Progreso

OFICIO No.: 172/TESO/2022

CLAVE ASP: 23-08

FECHA: 25 de Noviembre de 2022

ASUNTO: Entrega de Estados Financieros
Del 01 al 31 de julio de 2022

C.P.C. AMANDA GOMEZ NAVA
AUDITORA SUPERIOR DE LA AUDITORIA
SUPERIOR DEL ESTADO DE PUEBLA
PRESENTE

De conformidad con lo dispuesto por los Artículos 115 Fracción IV Penúltimo Párrafo de la Constitución Política de los Estados Unidos Mexicanos, 113 de la Constitución Política del Estado Libre y Soberano de Puebla; 70 y 78 Fracción XIII de la Ley Orgánica Municipal, remito a usted en 1 CD certificado los **ESTADOS FINANCIEROS** correspondientes al periodo del **01 AL 31 DE JULIO DE 2022.**

La información anterior, fue revisada y aprobada mediante Acta de Acuerdo de Cabildo certificada, de fecha **08 DE AGOSTO DE 2022** que se adjunta al presente.

Sin más por el momento, me despido de usted, quedando como siempre a sus apreciables órdenes.

ATENTAMENTE
ZAPOTITLÁN DE MÉNDEZ PUEBLA




Presidencia Municipal
Zapotitlán de Méndez
Ayuntamiento 2021-2024
LIC. EMILIANO VAZQUEZ BONILLA
PRESIDENTE MUNICIPAL CONSTITUCIONAL

C.C.P.ARCHIVO

Avenida Dr. Gonzalo Bautista S/N Colonia Centro C.P 73440 Zapotitlán de Méndez Pue.
AyuntamientoZap2124@gmail.com



MUNICIPIO DE ZAPOTITLÁN DE MÉNDEZ PUEBLA

Estado de Situación Financiera

Al 31/jul./2022
(Cifras en Pesos)

Fecha y hora de Impresión | 23/nov./2022 | 03:53 p. m.

Usu: supervisor
Rep: rptEstadoSituacionFinanciera_ant

	2022	2021	2022	2021
ACTIVO			PASIVO	
ACTIVO CIRCULANTE	\$4,845,719.90	\$2,341,018.99	PASIVO CIRCULANTE	\$2,781,135.21
EFFECTIVO Y EQUIVALENTES	\$3,220,008.66	\$1,836,545.90	CUENTAS POR PAGAR A CORTO PLAZO	\$2,781,135.21
DERECHOS A RECIBIR EFECTIVO O EQUIVALENTES	\$362,280.45	\$107,697.52	Total de Pasivos Circulantes	\$2,781,135.21
DERECHOS A RECIBIR BIENES O SERVICIOS	\$1,263,430.59	\$996,874.87	PASIVO NO CIRCULANTE	\$0.00
Total de Activos Circulantes	\$4,845,719.90	\$2,341,018.99	Total del Pasivo	\$2,781,135.21
ACTIVO NO CIRCULANTE	\$64,385,723.01	\$58,442,980.96	HACIENDA PÚBLICA/ PATRIMONIO	\$0.00
BIENES INMUEBLES, INFRAESTRUCTURA Y CONSTRUCCIONES	\$51,681,393.73	\$56,017,601.66	HACIENDA PÚBLICA/PATRIMONIO CONTRIBUIDO	\$66,450,307.70
BIENES MUEBLES	\$2,704,329.28	\$2,425,379.30	RESULTADOS DEL EJERCICIO (AHORRO/ DESAHORRO)	-\$8,205,396.68
Total de Activos No Circulantes	\$64,385,723.01	\$58,442,980.96	RESULTADOS DE EJERCICIOS ANTERIORES	\$74,655,706.38
Total del Activo	\$69,231,442.91	\$60,783,999.95	EXCESO O INSUFICIENCIA EN LA ACTUALIZACIÓN DE LA I	\$0.00
			Total Hacienda Pública/Patrimonio	\$66,450,307.70
			Total del Pasivo y Hacienda Pública/Patrimonio	\$69,231,442.91



MUNICIPIO DE ZAPOTITLÁN DE MÉNDEZ PUEBLA

Estado de Situación Financiera

Al 31/jul./2022
(Cifras en Pesos)

Fecha y hora de Impresión | 23/nov./2022 | 03:53 p. m.

Usu: supervisor
Rep: rptEstadoSituacionFinanciera_ant

	2022	2021
CUENTAS DE ORDEN PRESUPUESTARIA:		
LEY DE INGRESOS		
LEY DE INGRESOS ESTIMADA	\$35,334,145.00	\$0.00
LEY DE INGRESOS POR EJECUTAR	\$15,721,890.68	\$0.00
LEY DE INGRESOS DEVENGADA	\$19,612,254.32	\$0.00
LEY DE INGRESOS RECAUDADA	\$19,612,254.32	\$0.00
PRESUPUESTO DE EGRESOS		
PRESUPUESTO DE EGRESOS APROBADO	\$35,334,145.00	\$0.00
PRESUPUESTO DE EGRESOS POR EJERCER	\$15,477,860.86	\$0.00
PRESUPUESTO DE EGRESOS COMPROMETIDO	\$19,856,284.14	\$0.00
PRESUPUESTO DE EGRESOS DEVENGADO	\$17,311,059.55	\$0.00
PRESUPUESTO DE EGRESOS EJERCIDO	\$17,311,059.55	\$0.00
PRESUPUESTO DE EGRESOS PAGADO	\$17,311,059.55	\$0.00



"Bajo protesta de decir verdad declaramos que los Estados Financieros reflejados anteriormente son razonablemente correctos y son responsabilidad del emisor".

Lic. EMILIANO VAZQUEZ BONILLA
PRESIDENTE MUNICIPAL
Ayuntamiento 2021-2024

C. SAYD MISHELTT RABO LOPEZ
TESORERO MUNICIPAL



MUNICIPIO DE ZAPOTITLÁN DE MÉNDEZ
PUEBLA

Estado de Actividades


Del 01/ene./2022 al 31/jul./2022
(Cifras en Pesos)

Usu: supervisor
Rep: rptEstadoActividades

Fecha y hora de Impresión 23/nov./2022
04:00 p. m.

Concepto	2022	2021
INGRESOS Y OTROS BENEFICIOS		
INGRESOS DE GESTIÓN	\$376,120.03	\$0.00
IMPUESTOS	\$185,933.00	\$0.00
DERECHOS	\$96,457.50	\$0.00
PRODUCTOS	\$65,963.00	\$0.00
APROVECHAMIENTOS	\$27,766.53	\$0.00
PARTICIPACIONES, APORTACIONES, CONVENIOS, INCENTIVOS DERIVADOS DE LA COLABORACIÓN FISCAL, FONDOS DISTINTOS DE APORTACIONES, TRANSFERENCIAS, ASIGNACIONES, SUBSIDIOS Y SUBVENCIONES, Y PENSIONES Y JUBILACIONES	\$19,236,134.29	\$0.00
PARTICIPACIONES, APORTACIONES, CONVENIOS, INCENTIVOS DERIVADOS DE LA COLABORACION FISCAL Y FONDOS DISTINTOS DE APORTACIONES	\$19,236,134.29	\$0.00
Total de Ingresos y Otros Beneficios	\$19,612,254.32	\$0.00
GASTOS Y OTRAS PÉRDIDAS		
GASTOS DE FUNCIONAMIENTO	\$10,117,697.05	\$0.00
SERVICIOS PERSONALES	\$3,812,967.56	\$0.00
MATERIALES Y SUMINISTROS	\$1,806,518.28	\$0.00
SERVICIOS GENERALES	\$4,498,211.21	\$0.00
TRANSFERENCIAS, ASIGNACIONES, SUBSIDIOS Y OTRAS AYUDAS	\$1,255,413.37	\$0.00
AYUDAS SOCIALES	\$1,255,413.37	\$0.00
Total de Gastos y otras Pérdidas	\$11,373,110.42	\$0.00
Resultado del Ejercicio (Ahorro/Desahorro)	\$8,239,143.90	\$0.00

"Bajo protesta de decir verdad declaramos que los estados financieros y sus notas, son razonablemente correctos y son responsabilidad del emisor".


LIC. EMILIANO WAZQUEZ BONILLA
PRESIDENTE MUNICIPAL
Presidencia Municipal
Zapotitlán de Méndez
H. Ayuntamiento 2021-2024


C. SAYD MISHELL TIRADO LOPEZ
TESORERO MUNICIPAL
Tesorería Municipal
Zapotitlán de Méndez
H. Ayuntamiento 2021-2024



MUNICIPIO DE ZAPOTITLÁN DE MÉNDEZ
PUEBLA

Estado de Variación en la Hacienda Pública
Del 01/ene/2022 Al 31/jul./2022
(Cifras en Pesos)

Fecha y hora de Impresión 23/nov./2022 04:01 p. m.

Usu: supervisor
Rep: rptEstadoVariacionHacienda

Concepto	Hacienda Pública/ Patrimonio Contribuido	Hacienda Pública/ Patrimonio Generado De Ejercicios Anteriores	Hacienda Pública/ Patrimonio Generado Del Ejercicio	Exceso o Insuficiencia en la Actualización de la Hacienda Pública / Patrimonio	Total
HACIENDA PÚBLICA/PATRIMONIO CONTRIBUIDO NETO DE 2021					
APORTACIONES	\$0.00	\$0.00	\$0.00	\$0.00	\$0.00
DONACIONES DE CAPITAL	\$0.00	\$0.00	\$0.00	\$0.00	\$0.00
ACTUALIZACIÓN DE LA HACIENDA PÚBLICA/PATRIMONIO	\$0.00	\$0.00	\$0.00	\$0.00	\$0.00
HACIENDA PÚBLICA /PATRIMONIO GENERADO NETO DE 2021	\$0.00	\$74,282,757.07	\$372,949.31	\$0.00	\$74,655,706.38
RESULTADOS DEL EJERCICIO (AHORRO/ DESAHORRO)	\$0.00	\$0.00	\$372,949.31	\$0.00	\$372,949.31
RESULTADOS DE EJERCICIOS ANTERIORES	\$0.00	\$74,282,757.07	\$0.00	\$0.00	\$74,282,757.07
REVALUOS	\$0.00	\$0.00	\$0.00	\$0.00	\$0.00
RESERVAS	\$0.00	\$0.00	\$0.00	\$0.00	\$0.00
RECTIFICACIONES DE RESULTADOS DE EJERCICIOS ANTERIORES	\$0.00	\$0.00	\$0.00	\$0.00	\$0.00
EXCESO O INSUFICIENCIA EN LA ACTUALIZACIÓN DE LA HACIENDA PÚBLICA/ PATRIMONIO NETO DE 2021	\$0.00	\$0.00	\$0.00	\$0.00	\$0.00
RESULTADO POR POSICIÓN MONETARIA	\$0.00	\$0.00	\$0.00	\$0.00	\$0.00
RESULTADO POR TENENCIA DE ACTIVOS NO MONETARIOS	\$0.00	\$0.00	\$0.00	\$0.00	\$0.00
HACIENDA PÚBLICA /PATRIMONIO NETO FINAL DE 2021	\$0.00	\$74,282,757.07	\$372,949.31	\$0.00	\$74,655,706.38
CAMBIOS EN LA HACIENDA PÚBLICA/PATRIMONIO CONTRIBUIDO NETO DE 2022					
APORTACIONES	\$0.00	\$0.00	\$0.00	\$0.00	\$0.00
DONACIONES DE CAPITAL	\$0.00	\$0.00	\$0.00	\$0.00	\$0.00
ACTUALIZACIÓN DE LA HACIENDA PÚBLICA/PATRIMONIO	\$0.00	\$0.00	\$0.00	\$0.00	\$0.00
VARIACIONES DE LA HACIENDA PÚBLICA / PATRIMONIO GENERADO NETO DE 2022	\$0.00	\$372,949.31	\$7,866,194.59	\$0.00	\$8,239,143.90
RESULTADOS DEL EJERCICIO (AHORRO/ DESAHORRO)	\$0.00	\$0.00	\$8,239,143.90	\$0.00	\$8,239,143.90
RESULTADOS DE EJERCICIOS ANTERIORES	\$0.00	\$372,949.31	-\$372,949.31	\$0.00	\$0.00
REVALUOS	\$0.00	\$0.00	\$0.00	\$0.00	\$0.00
RESERVAS	\$0.00	\$0.00	\$0.00	\$0.00	\$0.00
RECTIFICACIONES DE RESULTADOS DE EJERCICIOS ANTERIORES	\$0.00	\$0.00	\$0.00	\$0.00	\$0.00
CAMBIOS EN EL EXCESO O INSUFICIENCIA EN LA ACTUALIZACIÓN DE LA HACIENDA PÚBLICA/ PATRIMONIO NETO DE 2022	\$0.00	\$0.00	\$0.00	\$0.00	\$0.00
RESULTADO POR POSICIÓN MONETARIA	\$0.00	\$0.00	\$0.00	\$0.00	\$0.00
RESULTADO POR TENENCIA DE ACTIVOS NO MONETARIOS	\$0.00	\$0.00	\$0.00	\$0.00	\$0.00
HACIENDA PÚBLICA /PATRIMONIO NETO FINAL DE 2022	\$0.00	\$74,655,706.38	\$8,239,143.90	\$0.00	\$82,894,850.28



MUNICIPIO DE ZAPOTITLÁN DE MÉNDEZ PUEBLA

Estado de Variación en la Hacienda Pública

Del 01/ene/2022 Al 31/jul./2022

Usr: supervisor
Rep: rptEstadoVariacionHacienda


Fecha y hora de Impresión: 23/nov./2022 04:01 p. m.

Concepto	Hacienda Pública/ Patrimonio Contribuido	Hacienda Pública/ Patrimonio Generado De Ejercicios Anteriores	Hacienda Pública/ Patrimonio Generado Del Ejercicio	Exceso o Insuficiencia en la Actualización de la Hacienda Pública / Patrimonio	Total
----------	--	--	--	--	-------

"Bajo protesta de decir verdad declaramos que los Estados Financieros y sus datos son fielmente correctos y son responsabilidad del emisor".




Presidencia Municipal
LIC. EMILIANO VAZQUEZ ZAPOTITLÁN DE MÉNDEZ
PRESIDENTE MUNICIPAL AYUNTAMIENTO 2021-2024



Tesorería Municipal
C. SAYD MISMILL TIRADO LOPEZ
TESORERO MUNICIPAL

Concepto	Origen	Aplicación
ACTIVO	\$0.00	\$8,447,442.96
ACTIVO CIRCULANTE	\$0.00	\$2,504,700.91
EFFECTIVO Y EQUIVALENTES	\$0.00	\$1,383,462.56
DERECHOS A RECIBIR EFECTIVO O EQUIVALENTES	\$0.00	\$254,682.63
DERECHOS A RECIBIR BIENES O SERVICIOS	\$0.00	\$866,555.72
ACTIVO NO CIRCULANTE	\$0.00	\$5,942,742.05
BIENES INMUEBLES, INFRAESTRUCTURA Y CONSTRUCCIONES EN PROCESO	\$0.00	\$6,663,792.07
BIENES MUEBLES	\$0.00	\$278,949.98
PASIVO	\$208,299.06	\$0.00
PASIVO CIRCULANTE	\$208,299.06	\$0.00
CUENTAS POR PAGAR A CORTO PLAZO	\$208,299.06	\$0.00
PASIVO NO CIRCULANTE	\$0.00	\$0.00
HACIENDA PÚBLICA/ PATRIMONIO	\$372,949.31	\$8,578,347.99
HACIENDA PÚBLICA/PATRIMONIO CONTRIBUIDO	\$0.00	\$0.00
HACIENDA PÚBLICA /PATRIMONIO GENERADO	\$372,949.31	\$8,578,347.99
RESULTADOS DEL EJERCICIO (AHORRO/ DESAHORRO)	\$0.00	\$8,578,347.99
RESULTADOS DE EJERCICIOS ANTERIORES	\$372,949.31	\$0.00
EXCESO O INSUFICIENCIA EN LA ACTUALIZACIÓN DE LA HACIENDA PÚBLICA/ PATRIMONIO	\$0.00	\$0.00

"Bajo protesta de decir verdad declaramos que los Estados Financieros y sus notas, son razonablemente correctos y son responsabilidad del emisor".


Presidencia Municipal
 LIC. EMILIANO MAZQUEZ BONILLA
 Presidente Municipal
 H. Ayuntamiento 2021-2024


TESORERO MUNICIPAL
 C. SAYD MISHELL TIRADO LOPEZ
 Tesorería Municipal
 Zapotitlán de Méndez
 H. Ayuntamiento 2021-2024



MUNICIPIO DE ZAPOTITLÁN DE MÉNDEZ
PUEBLA

Estado de Flujos de Efectivo

Del 01/ene/2022 Al 31/jul./2022

(Cifras en Pesos)


Usr: admin


Rep: rptEstadoFlujosEfectivo

Fecha y hora de Impresión 24/nov./2022 09:55 a. m.

Concepto	2022	2021
FLUJOS DE EFECTIVO DE LAS ACTIVIDADES DE OPERACIÓN		
ORIGEN	\$19,612,254.32	\$0.00
IMPUESTOS	\$185,933.00	\$0.00
DERECHOS	\$96,457.50	\$0.00
PRODUCTOS	\$65,963.00	\$0.00
APROVECHAMIENTOS	\$27,766.53	\$0.00
PARTICIPACIONES, APORTACIONES, CONVENIOS, INCENTIVOS DERIVADOS DE LA COLABORACIÓN FISCAL Y FONDOS DISTINTOS DE APORTACIONES	\$19,236,134.29	\$0.00
APLICACIÓN	\$11,355,710.42	\$0.00
SERVICIOS PERSONALES	\$3,812,967.56	\$0.00
MATERIALES Y SUMINISTROS	\$1,806,518.28	\$0.00
SERVICIOS GENERALES	\$4,480,811.21	\$0.00
AYUDAS SOCIALES	\$1,255,413.37	\$0.00
FLUJOS NETOS DE EFECTIVO POR ACTIVIDADES DE OPERACIÓN	\$8,256,543.90	\$0.00
FLUJOS DE EFECTIVO DE LAS ACTIVIDADES DE INVERSIÓN		
APLICACIÓN	\$4,070,651.49	\$0.00
BIENES INMUEBLES, INFRAESTRUCTURA Y CONSTRUCCIONES EN PROCESO	\$3,791,701.51	\$0.00
BIENES MUEBLES	\$278,949.98	\$0.00
FLUJOS NETOS DE EFECTIVO POR ACTIVIDADES DE INVERSIÓN	-\$4,070,651.49	\$0.00
FLUJO DE EFECTIVO DE LAS ACTIVIDADES DE FINANCIAMIENTO		
INCREMENTO/DISMINUCIÓN NETA EN EL EFECTIVO Y EQUIVALENTES AL EFECTIVO	\$4,185,892.41	\$0.00
EFECTIVO Y EQUIVALENTES AL EFECTIVO AL INICIO DEL EJERCICIO	\$1,836,546.30	\$0.00
EFECTIVO Y EQUIVALENTES AL EFECTIVO AL FINAL DEL EJERCICIO	\$6,022,438.71	\$0.00

"Bajo protesta de decir verdad declaramos que los Estados Financieros y sus notas, son razonablemente correctos y son responsabilidad del emisor".


LIC. EMILIANO VAZQUEZ BONILLA
Presidencia Municipal
Zapotitlán de Méndez
PRESIDENTE MUNICIPAL
H. Ayuntamiento 2021-2024


Tesorería Municipal
C. SAYD MISHELL TIRADO LOPEZ
Zapotitlán de Méndez
H. Ayuntamiento 2021-2024
TESORERERO MUNICIPAL



MUNICIPIO DE ZAPOTITLÁN DE MÉNDEZ PUEBLA

Estado Analítico del Activo
Del 01/ene./2022 al 31/jul./2022
(Cifras en Pesos)

Fecha y hora de Impresión
23/nov./2022 04:04 p. m.

Usu: supervisor
Rep: rptEstadoAnaliticoDeActivosYPasivos_R

Concepto	Saldo Inicial	Cargos del periodo	Abonos del periodo	Saldo Final	Variación del Periodo
ACTIVO	\$60,783,999.95	\$47,357,820.53	\$38,910,377.57	\$69,231,442.91	\$8,447,442.96
ACTIVO CIRCULANTE	\$2,341,018.99	\$41,415,078.48	\$38,910,377.57	\$4,845,719.90	\$2,504,700.91
EFFECTIVO Y EQUIVALENTES	\$1,836,546.30	\$19,391,868.03	\$18,008,405.47	\$3,220,008.86	\$1,383,462.56
DERECHOS A RECIBIR EFECTIVO O EQUIVALENTES	\$107,597.82	\$19,950,063.95	\$19,695,381.32	\$362,280.45	\$254,682.63
DERECHOS A RECIBIR BIENES O SERVICIOS	\$396,874.87	\$2,073,146.50	\$1,206,590.78	\$1,263,430.59	\$866,555.72
ACTIVO NO CIRCULANTE	\$58,442,980.96	\$5,942,742.05	\$0.00	\$65,723.01	\$5,942,742.05
BIENES INMUEBLES, INFRAESTRUCTURA Y CONSTRUCCIONES EN PROCESO	\$1,000,000.00	\$5,663,792.07	\$0.00	\$6,663,792.07	\$5,663,792.07
BIENES MUEBLES	\$58,442,980.96	\$278,949.98	\$0.00	\$59,721,930.94	\$278,949.98

"Bajo protesta de decir verdad declaramos que los Estados Financieros y sus notas, son razonablemente correctos y son responsabilidad del emisor".



LIC. EMILIANO VAZQUEZ BARRON
PRESIDENTE MUNICIPAL
Ayuntamiento 2021-2024



Asesoría Municipal
Zapotitlán de Méndez
C. SAYD MISHLE TORALDO LOPEZ

TESORERO MUNICIPAL



Usr: supervisor
Rep: rptEstadoAnaliticoDeudaYPasivos

MUNICIPIO DE ZAPOTITLÁN DE MÉNDEZ PUEBLA

Estado Analítico de la Deuda y Otros Pasivos
Del 01/ene./2022 Al 31/jul./2022
(Cifras en Pesos)

Fecha y hora de Impresión | 23/nov./2022 | 04:06 p. m.

Denominación de las Deudas	Moneda de Contratación	Institución o País Acreedor	Saldo Inicial del Periodo	Saldo Final del Periodo
DEUDA PÚBLICA				
Corto Plazo				
Deuda Interna				
Instituciones de Crédito	Peso	México	\$0.00	\$0.00
Títulos y Valores	Peso	México	\$0.00	\$0.00
Arrendamientos Financieros	Peso	México	\$0.00	\$0.00
Deuda Externa				
Organismos Financieros Internacionales	Peso	México	\$0.00	\$0.00
Deuda Bilateral	Peso	México	\$0.00	\$0.00
Títulos y Valores	Peso	México	\$0.00	\$0.00
Arrendamientos Financieros	Peso	México	\$0.00	\$0.00
Subtotal de Deuda Pública a Corto Plazo	Peso	México	\$0.00	\$0.00
Largo Plazo				
Deuda Interna				
Instituciones de Crédito	Peso	México	\$0.00	\$0.00
Títulos y Valores	Peso	México	\$0.00	\$0.00
Arrendamientos Financieros	Peso	México	\$0.00	\$0.00
Deuda Externa				
Organismos Financieros Internacionales	Peso	México	\$0.00	\$0.00
Deuda Bilateral	Peso	México	\$0.00	\$0.00
Títulos y Valores	Peso	México	\$0.00	\$0.00
Arrendamientos Financieros	Peso	México	\$0.00	\$0.00
Subtotal de Deuda Pública a Largo Plazo	Peso	México	\$0.00	\$0.00
Total de Otros Pasivos	Peso	México	\$2,572,836.15	\$2,781,135.21
Total de Deuda Pública y Otros Pasivos	Peso	México	\$2,572,836.15	\$2,781,135.21



MUNICIPIO DE ZAPOTITLÁN DE MÉNDEZ PUEBLA

Estado Analítico de la Deuda y Otros Pasivos

Del 01/ene./2022 Al 31/jul./2022

(Cifras en Pesos)

Fecha y 23/nov./2022

hora de Impresión 04:06 p. m.

Usu: supervisor
Rep: rptEstadoAnaliticoDeudaYPasivos

Denominación de las Deudas	Moneda de Contratación	Institución o País Acreedor	Saldo Inicial del Periodo	Saldo Final del Periodo

"Bajo protesta de decir verdad declaramos que los Estados Financieros y sus Notas son razonablemente correctos y son responsabilidad del emisor."

LIC. EMILIANO VAZQUEZ PRESIDENTE M. Ayuntamiento de Méndez
PRESIDENTE MUNICIPAL H. Ayuntamiento 2021-2024

C. SAYD MISHELL TESORERO MUNICIPAL
TESORERO MUNICIPAL Ayuntamiento 2021-2022



MUNICIPIO DE ZAPOTITLÁN DE MÉNDEZ PUEBLA

Estado Analítico de Ingresos Del 01/ene./2022 Al 31/jul./2022

Fecha y hora de Impresión 23/nov./2022
04:08 p. m.

Usu: supervisor
Rep: rptEstadoPresupuestoIngresosRB_CP_2019

Rubro de Ingresos	Ingreso					Diferencia (6=5-1)
	Estimado (1)	Ampliaciones y Reducciones (2)	Modificado (3=1+2)	Devengado (4)	Recaudado (5)	
IMPUESTOS	\$217,562.00	\$0.00	\$217,562.00	\$185,933.00	\$185,933.00	-31,629.00
CUOTAS Y APORTACIONES DE SEGURIDAD SOCIAL	\$0.00	\$0.00	\$0.00	\$0.00	\$0.00	0.00
CONTRIBUCIONES DE MEJORAS	\$0.00	\$0.00	\$0.00	\$0.00	\$0.00	0.00
DERECHOS	\$171,000.00	\$0.00	\$171,000.00	\$96,457.50	\$96,457.50	-74,542.50
PRODUCTOS	\$107,512.00	\$0.00	\$107,512.00	\$65,963.00	\$65,963.00	-41,549.00
APROVECHAMIENTOS	\$130,979.00	\$0.00	\$130,979.00	\$27,766.53	\$27,766.53	-103,212.47
INGRESOS POR VENTA DE BIENES, PRESTACIÓN DE SERVICIOS Y OTROS	\$0.00	\$0.00	\$0.00	\$0.00	\$0.00	0.00
PARTICIPACIONES, APORTACIONES, CONVENIOS, INCENTIVOS DERIVADOS DE	\$34,707,092.00	\$0.00	\$34,707,092.00	\$19,236,134.29	\$19,236,134.29	-15,470,957.71
TRANSFERENCIAS, ASIGNACIONES, SUBSIDIOS Y SUBVENCIONES, Y PARTICIPACIONES, APORTACIONES, CONVENIOS, INCENTIVOS DERIVADOS DE	\$0.00	\$0.00	\$0.00	\$0.00	\$0.00	0.00
INGRESOS DERIVADOS DE FINANCIAMIENTOS	\$0.00	\$0.00	\$0.00	\$0.00	\$0.00	0.00
Total	\$35,334,145.00	\$0.00	\$35,334,145.00	\$19,612,254.32	\$19,612,254.32	-15,721,890.68
Ingresos Excedentes						

Estado Analítico de Ingresos por Fuente de Financiamiento	Ingreso					Diferencia (6=5-1)
	Estimado (1)	Ampliaciones / Reducciones (2)	Modificado (3=1+2)	Devengado (4)	Recaudado (5)	
Ingresos del Poder Ejecutivo Federal o Estatal y de los Municipios						
IMPUESTOS	\$217,562.00	\$0.00	\$217,562.00	\$185,933.00	\$185,933.00	-31,629.00
CONTRIBUCIONES DE MEJORAS	\$0.00	\$0.00	\$0.00	\$0.00	\$0.00	0.00
DERECHOS	\$171,000.00	\$0.00	\$171,000.00	\$96,457.50	\$96,457.50	-74,542.50
APROVECHAMIENTOS	\$130,979.00	\$0.00	\$130,979.00	\$27,766.53	\$27,766.53	-103,212.47
PARTICIPACIONES, APORTACIONES, CONVENIOS, INCENTIVOS DERIVADOS DE	\$34,707,092.00	\$0.00	\$34,707,092.00	\$19,236,134.29	\$19,236,134.29	-15,470,957.71
Ingresos de los Entes Públicos de los Poderes Legislativo y Judicial, de los Órganos Autónomos y del Sector Paraestatal o Paramunicipal, así como de las Empresas Productivas del Estado						
INGRESOS POR VENTA DE BIENES, PRESTACIÓN DE SERVICIOS	\$0.00	\$0.00	\$0.00	\$0.00	\$0.00	0.00
Ingresos Derivados de Financiamiento						
INGRESOS DERIVADOS DE FINANCIAMIENTOS	\$0.00	\$0.00	\$0.00	\$0.00	\$0.00	0.00
Total	\$35,226,633.00	\$0.00	\$35,226,633.00	\$19,546,291.32	\$19,546,291.32	-15,680,341.68
Ingresos Excedentes						



Usu: supervisor
Rep: rptEstadoPresupuestoIngresosRB_CP_2019

MUNICIPIO DE ZAPOTITLÁN DE MÉNDEZ PUEBLA

Estado Analítico de Ingresos
del ejercicio 2022 Al 31/jul./2022



Fecha y hora de Impresión
23/nov./2022
04:08 p. m.



LIC. EMILIANO VAZQUEZ BONILLA
PRESIDENTE MUNICIPAL

[Signature]
H. Ayuntamiento 2021-2024

[Signature]
Tesorería Municipal
Zapotitlán de Méndez
H. Ayuntamiento 2021-2024

C. SAYD MSHELL TIRADO LOPEZ
TESORERO MUNICIPAL



MUNICIPIO DE ZAPOTITLÁN DE MÉNDEZ PUEBLA

Estado Analítico del Ejercicio del Presupuesto de Egresos Clasificación por Objeto del Gasto (Capítulo y Concepto)

Fecha y hora de Impresión | 23/nov./2022
04:09 p. m.

Utr: supervisor
Rep: rptEstadoPresupuestoEgresos_CP_CTO

Del 01/ene./2022 Al 31/jul./2022

Concepto	Egresos					
	Aprobado	Ampliaciones / (Reducciones)	Modificado	Devengado	Pagado	Subejercicio
	1	2	3=(1+2)	4	5	6 = (3 - 4)
SERVICIOS PERSONALES						
REMUNERACIONES AL PERSONAL DE CARÁCTER PERMANENTE	\$9,191,662.84	-\$1,093,484.00	\$8,098,178.84	\$3,812,967.56	\$3,812,967.56	\$4,285,211.28
REMUNERACIONES ADICIONALES Y ESPECIALES	\$8,469,109.08	-\$1,011,484.00	\$7,457,625.08	\$3,711,628.05	\$3,711,628.05	\$3,745,997.03
MATERIALES Y SUMINISTROS						
MATERIALES DE ADMINISTRACIÓN, EMISIÓN DE DOCUMENTOS Y ARTÍCULOS OFICIALES	\$722,553.76	-\$82,000.00	\$640,553.76	\$101,339.51	\$101,339.51	\$539,214.25
ALIMENTOS Y UTENSILIOS	\$2,319,388.00	\$332,800.00	\$2,652,188.00	\$1,806,518.28	\$1,806,518.28	\$845,669.72
MATERIALES Y ARTÍCULOS DE CONSTRUCCIÓN Y DE REPARACIÓN	\$534,388.00	-\$110,100.00	\$424,288.00	\$198,694.74	\$198,694.74	\$225,593.26
PRODUCTOS QUÍMICOS, FARMACÉUTICOS Y DE LABORATORIO	\$240,000.00	\$155,000.00	\$395,000.00	\$340,109.76	\$340,109.76	\$54,890.24
COMBUSTIBLES, LUBRICANTES Y ADITIVOS	\$200,000.00	-\$58,000.00	\$142,000.00	\$79,336.78	\$79,336.78	\$62,663.22
VESTUARIO, BLANCOS, PRENDAS DE PROTECCIÓN Y ARTÍCULOS DEPORTIVOS	\$0.00	\$75,900.00	\$75,900.00	\$58,738.78	\$58,738.78	\$17,161.22
HERRAMIENTAS, REFACCIONES Y ACCESORIOS MENORES	\$1,000,000.00	\$85,700.00	\$1,085,700.00	\$718,559.85	\$718,559.85	\$367,140.15
SERVICIOS GENERALES						
SERVICIOS BÁSICOS	\$0.00	\$24,500.00	\$24,500.00	\$19,097.89	\$19,097.89	\$5,402.11
SERVICIOS DE ARRENDAMIENTO	\$345,000.00	\$159,800.00	\$504,800.00	\$391,980.48	\$391,980.48	\$112,819.52
SERVICIOS PROFESIONALES, CIENTÍFICOS, TÉCNICOS Y OTROS SERVICIOS	\$4,772,736.00	\$1,865,334.00	\$6,638,070.00	\$4,498,211.21	\$4,480,811.21	\$2,139,858.79
SERVICIOS FINANCIEROS, BANCARIOS Y COMERCIALES	\$324,200.00	\$114,224.97	\$438,424.97	\$354,803.00	\$354,803.00	\$83,621.97
SERVICIOS DE INSTALACIÓN, REPARACIÓN, MANTENIMIENTO Y CONSERVACIÓN	\$600,000.00	\$233,000.00	\$833,000.00	\$712,894.24	\$712,894.24	\$120,105.76
SERVICIOS DE COMUNICACIÓN SOCIAL Y PUBLICIDAD	\$1,933,461.00	\$257,109.03	\$2,190,570.03	\$1,470,929.44	\$1,470,929.44	\$719,640.59
SERVICIOS DE TRASLADOS Y VIÁTICOS	\$25,000.00	\$8,132.00	\$33,132.00	\$11,795.78	\$11,795.78	\$21,336.22
SERVICIOS OFICIALES	\$370,000.00	\$76,500.00	\$446,500.00	\$224,580.76	\$224,580.76	\$221,919.24
OTROS SERVICIOS GENERALES	\$150,000.00	-\$47,420.00	\$102,580.00	\$93,188.42	\$93,188.42	\$9,391.58
TRANSFERENCIAS, ASIGNACIONES, SUBSIDIOS Y OTRAS AYUDAS						
TRANSFERENCIAS INTERNAS Y ASIGNACIONES AL SECTOR PÚBLICO	\$180,000.00	\$184,868.00	\$364,868.00	\$310,876.18	\$310,876.18	\$53,991.82
AYUDAS SOCIALES	\$897,665.00	\$992,920.00	\$1,890,585.00	\$1,286,225.39	\$1,286,825.39	\$604,359.61
BIENES MUEBLES, INMUEBLES E INTANGIBLES	\$292,410.00	\$46,000.00	\$338,410.00	\$32,918.00	\$32,918.00	\$305,492.00
MOBILIARIO Y EQUIPO DE ADMINISTRACIÓN	\$2,224,678.22	\$96,750.00	\$2,321,428.22	\$1,255,413.37	\$1,255,413.37	\$1,066,014.85
VEHÍCULOS Y EQUIPO DE TRANSPORTE	\$384,678.22	-\$212,235.10	\$172,443.12	\$0.00	\$0.00	\$172,443.12
BIENES INMUEBLES	\$1,840,000.00	\$308,985.10	\$2,148,985.10	\$1,255,413.37	\$1,255,413.37	\$893,571.73
INVERSIÓN PÚBLICA						
OBRA PÚBLICA EN BIENES DE DOMINIO PÚBLICO	\$1,237,045.16	-\$946,400.00	\$290,645.16	\$278,949.98	\$278,949.98	\$11,695.18
	\$40,000.00	\$30,600.00	\$70,600.00	\$58,949.98	\$58,949.98	\$11,650.02
	\$0.00	\$220,000.00	\$220,000.00	\$220,000.00	\$220,000.00	\$0.00
	\$1,197,045.16	-\$1,197,000.00	\$45.16	\$0.00	\$0.00	\$45.16
	\$15,588,634.78	-\$255,000.00	\$15,333,634.78	\$5,663,792.07	\$3,791,701.51	\$9,669,842.71
	\$15,588,634.78	-\$255,000.00	\$15,333,634.78	\$5,663,792.07	\$3,791,701.51	\$9,669,842.71



MUNICIPIO DE ZAPOTITLÁN DE MÉNDEZ
PUEBLA

Estado Analítico del Ejercicio del Presupuesto de Egresos
Clasificación por Objeto del Gasto (Capítulo y Concepto)

Usr: supervisor
Rep: rptEstadoPresupuestoEgresos_CP_CTO

Fecha y hora de Impresión: 23/nov./2022 04:09 p. m.

Del 01/ene./2022 Al 31/jul./2022

Concepto	Egresos					
	Aprobado	Ampliaciones / Reducciones	Modificado	Devengado	Pagado	Subejercicio
1	\$35,334,145.00	\$0.00	3=(1+2) \$35,334,145.00	4 \$17,378,527.91	5 \$15,426,361.91	6 = (3 - 4) \$18,018,292.53
Total del Gasto						

LIC. EMILIANO VAZQUEZ BONILLA
PRESIDENTE MUNICIPAL
Zapotitlán de Méndez
H. Ayuntamiento 2021-2024

C. SAYD MISHELL TRAZADO LOPEZ
TESORERO MUNICIPAL

